

LO + VISTO EN DIFERIDO

NOVIEMBRE 2020

RANKING CADENAS EN DIFERIDO **NOVIEMBRE 2020**

DOS30'

CADENAS EN ABIERTO			
RK	CADENAS	LINEAL	DIFERIDO
1	T5	15.8	15.6
2	A3	12.8	12.8
3	La1	9.3	9.4
4	AUT	8.5	8.3
5	TEMATICAS PAGO	8.3	9.1
6	LA SEXTA	7	6.9
7	CUATRO	5.2	5.2
8	La2	2.8	2.7
9	NOVA	2.5	2.5
10	FDF	2.5	2.5
11	TRECE	2.2	2.2
12	ENERGY	2	2
13	DIVINITY	1.8	1.8
14	NEOX	1.7	1.7
15	PARAMOUNT NETVM	1.7	1.7
16	DMAX	1.6	1.6
17	CLAN	1.4	1.4
18	ATRESERIES	1.4	1.4
19	MEGA	1.4	1.4
20	DKISS	1	1
21	24H	1	1
22	BOING	1	1
23	GOL	0.8	0.8
24	DISNEY CHANNEL	0.7	0.7
25	BEMADtv	0.6	0.6
26	TELEDEPORTE	0.5	0.4
27	TEN	0.4	0.4
28	AUT PRIV	0.3	0.3
29	BOM Cine	0.3	0.3
30	REAL MADRID HD	0.3	0.3

CADENAS DE PAGO			
RK	CADENAS	LINEAL	DIFERIDO
1	MOVISTAR LALIGA	0.45	0.47
2	FOX	0.32	0.34
3	CALLE 13	0.27	0.31
4	AXN	0.24	0.29
5	TNT	0.24	0.28
6	#VAMOS	0.18	0.2
7	CANAL HOLLYWOOD	0.17	0.2
8	MOVISTAR LIGA DE CAMF	0.17	0.18
9	HISTORIA	0.16	0.17
10	COMEDY CENTRAL	0.16	0.2
11	FOX LIFE	0.15	0.17
12	#0	0.15	0.24
13	AMC	0.14	0.18
14	TCM	0.14	0.17
15	AXN WHITE	0.13	0.15
16	DISCOVERY	0.13	0.14
17	CANAL COCINA	0.13	0.14
18	NATIONAL GEOGRAPHIC	0.13	0.14
19	NGC WILD	0.12	0.13
20	SYFY	0.11	0.13
21	MOVISTAR LALIGA1	0.1	0.11
22	COSMOPOLITAN	0.1	0.12
23	EUROSPORT	0.08	0.08
24	ODISEA	0.08	0.08
25	NICKELODEON	0.08	0.1
26	DISNEY JUNIOR	0.07	0.08
27	VIAJAR	0.07	0.07
28	DECASA	0.06	0.07
29	NICK JR	0.06	0.08
30	XTRM	0.06	0.07

CADENAS AUTONÓMICAS			
RK	CADENAS	LINEAL	DIFERIDO
1	TV3	15	14.8
2	TVG	10.8	10.5
3	ETB2	9.9	9.8
4	ARAGON TV	9.7	9.5
5	C.SUR	7.9	7.8
6	TPA	7.4	7.3
7	CMM	6.2	6
8	CEXMA	5.8	5.7
9	TVCAN	5.7	5.6
10	TELEMADRID	5.1	4.9
11	LA 7TV	4.7	4.5
12	IB3	4.2	4.1
13	A PUNT	3.6	3.6
14	ETB1	2	2
15	3/24	1.4	1.4
16	TPA2	1.4	1.4
17	La 7	1.3	1.2
18	TVG2	0.8	0.8
19	LAOTRA	0.8	0.8
20	ETB3	0.3	0.3

Un mes más, las cadenas en abierto pierden cuota de pantalla si se suma su audiencia en diferido. Solamente La1 logra mejorar su dato en noviembre, con un 9.4% de cuota si sumamos su visionado en diferido.

Las cadenas de Pago crecen ocho décimas en su conjunto con la suma del diferido. Destaca el caso de AXN, que mejora un 20.8% su audiencia con la suma del visionado en diferido.

Las cadenas más perjudicadas con la suma del diferido son, un mes más, las autonómicas. El 65% de las 20 cadenas pierden share con la suma de los espectadores en diferido.

- El período de análisis mensual de la audiencia en diferido comprende del 01/11/2020 al 30/11/2020. Ind4+ con invitados + 2as residencias.
- En verde resultados por encima del Lineal. En rojo resultados por debajo del Lineal. En amarillo mismo resultado que en Lineal.

RANKING EMISIONES EN DIFERIDO **NOVIEMBRE 2020**

DOS30'

RK	TÍTULO / DESCRIPCIÓN	CADENA	FECHA	DÍA SEMANA	INICIO	DURACIÓN	AM (000)
1	MASTERCHEF CELEBRITY	1	17/11/2020	Martes	22:40:33	191:19:00	837
2	MASTERCHEF CELEBRITY	1	10/11/2020	Martes	22:45:07	148:31:00	794
3	MASTERCHEF CELEBRITY	1	03/11/2020	Martes	22:45:13	149:36:00	775
4	MASTERCHEF CELEBRITY	1	24/11/2020	Martes	22:45:11	144:47:00	754
5	LA VALLA / EL DISCURSO	▲	26/11/2020	Jueves	23:19:11	0055:27	489
6	LA VALLA / LA SOLEDAD DE DOS	▲	19/11/2020	Jueves	23:17:04	0060:38	488
7	MASK SINGER:ADIVINA QUIEN CANTA	▲	04/11/2020	Miércoles	22:50:40	0090:47	469
8	LA VALLA / LA ZONA DE SOMBRA	▲	12/11/2020	Jueves	23:17:11	0061:43	459
9	LA VALLA / RECUERDA QUIEN ERES	▲	05/11/2020	Jueves	23:13:37	0057:50	427
10	HIT / CUIDADOS INTENSIVOS	1	02/11/2020	Lunes	22:13:17	0061:25	408
11	HIT / EL HISTORIAL	1	09/11/2020	Lunes	22:12:14	0054:34	399
12	HIT / LOS EXAMENES	1	16/11/2020	Lunes	22:12:25	0062:23	390
13	HIT / ALTA MEDICA	1	23/11/2020	Lunes	22:12:36	0067:06	381
14	MASK SINGER:ADIVINA QUIEN CANTA	▲	11/11/2020	Miércoles	22:49:38	0095:28	337
15	CINE / SUPERLOPEZ	5	04/11/2020	Miércoles	22:53:26	120:49:00	324
16	MASK SINGER:ADIVINA QUIEN CANTA	▲	18/11/2020	Miércoles	22:52:00	111:43:00	306
17	CANTORA:LA HERENCIA ENVENENADA	5	13/11/2020	Viernes	22:09:11	260:48:00	272
18	LA VOZ	▲	27/11/2020	Viernes	22:14:08	174:23:00	243
19	LA VOZ:ASALTOS	▲	06/11/2020	Viernes	22:12:02	213:06:00	227
20	MASK SINGER:ADIVINA QUIEN CANTA	▲	25/11/2020	Miércoles	22:53:15	117:38:00	224
21	LA VOZ:BATALLA FINAL	▲	13/11/2020	Viernes	22:11:47	168:24:00	212
22	NASDROVIA	#0	06/11/2020	Viernes	22:00:11	0028:11	202
23	INES DEL ALMA MIA	1	04/11/2020	Miércoles	22:12:34	0067:09	201
24	CINE 5 ESTRELLAS / ASESINATO EN EL ORIENT EXPRESS(2017)	5	30/11/2020	Lunes	22:49:13	125:14:00	197
25	MI CASA ES LA TUYA / RAFA NADAL	5	06/11/2020	Viernes	22:09:26	151:08:00	194
26	MUJER	▲	03/11/2020	Martes	23:02:58	0092:17	187
27	EL DEBATE DE LAS TENTACIONES	5	01/11/2020	Domingo	22:05:31	228:23:00	186
28	MUJER	▲	09/11/2020	Lunes	23:00:23	0098:36	184
29	MUJER	▲	24/11/2020	Martes	23:00:48	0091:10	181
30	MUJER	▲	17/11/2020	Martes	23:00:25	0093:22	178

MASTERCHEF CELEBRITY se sitúa como el programa con mayor audiencia en diferido. Su emisión del 17 de noviembre ha llegado a superar los 830.000 espectadores en su visionado no lineal.

Entra con fuerza en el ranking MASK SINGER en Antena 3, alcanzando los 469.000 espectadores en diferido con su estreno del 4 de noviembre.

Destaca también HIT. La serie de La1 logra que sus cuatro capítulos emitidos en noviembre entren en el ranking de lo más visto en diferido con hasta 408.000 espectadores.

1

RK	TÍTULO / DESCRIPCIÓN	FECHA	DÍA	INICIO	FIN	DURACIÓN	AM (000)
1	MASTERCHEF CELEBRITY	17/11/2020	Martes	22:40:33	1:51:52	191:19:00	837
2	MASTERCHEF CELEBRITY	10/11/2020	Martes	22:45:07	1:13:38	148:31:00	794
3	MASTERCHEF CELEBRITY	03/11/2020	Martes	22:45:13	1:14:49	149:36:00	775
4	MASTERCHEF CELEBRITY	24/11/2020	Martes	22:45:11	1:09:58	144:47:00	754
5	HIT / CUIDADOS INTENSIVOS	02/11/2020	Lunes	22:13:17	23:14:42	0061:25	408
6	HIT / EL HISTORIAL	09/11/2020	Lunes	22:12:14	23:06:48	0054:34	399
7	HIT / LOS EXAMENES	16/11/2020	Lunes	22:12:25	23:14:48	0062:23	390
8	HIT / ALTA MEDICA	23/11/2020	Lunes	22:12:36	23:19:42	0067:06	381
9	INES DEL ALMA MIA	04/11/2020	Miércoles	22:12:34	23:19:43	0067:09	201
10	INES DEL ALMA MIA	25/11/2020	Miércoles	22:14:03	23:20:00	0065:57	174

Masterchef Celebrity ocupa las cuatro primeras plazas del ranking de diferido en La1, llegando a sumar más de 830.000 espectadores a su emisión en directo.

HIT vuelve a ser un mes más una de las series más consumidas en diferido de España. De hecho, sus cuatro capítulos de noviembre se sitúan en el TOP 10 del diferido en La1. Destaca HIT: CUIDADOS INTENSIVOS del 2 de noviembre con más de 400.000 espectadores.



RK	TÍTULO / DESCRIPCIÓN	FECHA	DÍA	INICIO	FIN	DURACIÓN	AM (000)
1	LA VALLA / EL DISCURSO	26/11/2020	Jueves	23:19:11	0:14:38	0055:27	489
2	LA VALLA / LA SOLEDAD DE DOS	19/11/2020	Jueves	23:17:04	0:17:42	0060:38	488
3	MASK SINGER:ADIVINA QUIEN CANTA	04/11/2020	Miércoles	22:50:40	0:21:27	0090:47	469
4	LA VALLA / LA ZONA DE SOMBRA	12/11/2020	Jueves	23:17:11	0:18:54	0061:43	459
5	LA VALLA / RECUERDA QUIEN ERES	05/11/2020	Jueves	23:13:37	0:11:27	0057:50	427
6	MASK SINGER:ADIVINA QUIEN CANTA	11/11/2020	Miércoles	22:49:38	0:25:06	0095:28	337
7	MASK SINGER:ADIVINA QUIEN CANTA	18/11/2020	Miércoles	22:52:00	0:43:43	111:43:00	306
8	LA VOZ	27/11/2020	Viernes	22:14:08	1:08:31	174:23:00	243
9	LA VOZ:ASALTOS	06/11/2020	Viernes	22:12:02	1:45:08	213:06:00	227
10	MASK SINGER:ADIVINA QUIEN CANTA	25/11/2020	Miércoles	22:53:15	0:50:53	117:38:00	224

LA VALLA repite en noviembre como la serie más vista en diferido en España. La ficción de Antena 3 ocupa 4 de los 10 primeros puestos del ranking de la cadena, con hasta 489.000 espectadores en diferido.

MASK SINGER irrumpe con fuerza en el ranking del diferido en noviembre. Su estreno del día 4 de noviembre ha sumado 469.000 espectadores a su emisión en lineal.



El cine es lo más visto en diferido en Telecinco en el mes de noviembre. La película SUPERLÓPEZ llegó a los 324.000 espectadores en su visionado en diferido.

Buenos datos también para CANTORA: LA HERENCIA ENVENENADA que suma hasta 272.000 espectadores a sus excelentes resultados en lineal.

RK	TÍTULO / DESCRIPCIÓN	FECHA	DÍA	INICIO	FIN	DURACIÓN	AM (000)
1	CINE / SUPERLOPEZ	04/11/2020	Miércoles	22:53:26	0:54:15	120:49:00	324
2	CANTORA:LA HERENCIA ENVENENADA	13/11/2020	Viernes	22:09:11	2:29:59	260:48:00	272
3	CINE 5 ESTRELLAS / ASESINATO EN EL ORIENT EXPRE	30/11/2020	Lunes	22:49:13	0:54:27	125:14:00	197
4	MI CASA ES LA TUYA / RAFA NADAL	06/11/2020	Viernes	22:09:26	0:40:34	151:08:00	194
5	EL DEBATE DE LAS TENTACIONES	01/11/2020	Domingo	22:05:31	1:53:54	228:23:00	186
6	LA QUE SE AVECINA / UNA RUINA HUMANA,UN TOP	11/11/2020	Miércoles	22:55:35	0:49:31	113:56:00	173
7	LA QUE SE AVECINA / UNA MALETA ERRANTE,UN ES	25/11/2020	Miércoles	22:57:04	0:48:46	111:42:00	153
8	LA QUE SE AVECINA / UNA MALDICION GITANA,UN !	18/11/2020	Miércoles	22:54:04	0:53:11	119:07:00	153
9	CANTORA:LA HERENCIA ENVENENADA	20/11/2020	Viernes	22:09:22	2:29:59	260:37:00	141
10	CANTORA:LA HERENCIA ENVENENADA	27/11/2020	Viernes	22:07:23	2:29:59	262:36:00	125

RK	TÍTULO / DESCRIPCIÓN	FECHA	DÍA	INICIO	FIN	DURACIÓN	AM (000)
1	SALVADOS / ABANDONADOS	08/11/2020	Domingo	21:36:31	22:28:38	0052:07	111
2	¿TE LO VAS A COMER? / PAN DE MASA MADRE	19/11/2020	Jueves	22:44:08	0:00:32	0076:24	108
3	SALVADOS / EL PROTEGIDO	22/11/2020	Domingo	21:38:21	22:31:25	0053:04	101
4	SALVADOS / TIEMPOS MODERNOS	29/11/2020	Domingo	21:36:34	22:26:15	0049:41	99
5	EL TAQUILLAZO / OBJETIVO:LONDRES	23/11/2020	Lunes	22:43:11	0:37:20	114:09:00	89
6	EL TAQUILLAZO / SKYFALL	30/11/2020	Lunes	22:41:16	1:19:41	158:25:00	86
7	EQUIPO DE INVESTIGACION / PALABRA DEL SEÑOR	13/11/2020	Viernes	22:21:18	23:27:39	0066:21	61
8	EQUIPO DE INVESTIGACION / 19 ESCALONES:EL CRIM	06/11/2020	Viernes	22:21:45	23:29:44	0067:59	57
9	SALVADOS / EL METODO MERKEL	15/11/2020	Domingo	21:38:56	22:29:09	0050:13	56
10	CINE / OCEAN'S TWELVE:UNO MAS ENTRA EN JUEG	14/11/2020	Sábado	15:47:05	18:04:14	137:09:00	54



Muy bien SALVADOS en el mes de noviembre al ocupar la primera plaza del ranking de diferido en La Sexta. El programa del 8 de noviembre alcanzó los 111.000 espectadores en diferido.

Chicote también logra muy buenos datos con su visionado en diferido. La emisión de ¿TE LO VAS A COMER? del 19 de noviembre sumó 108.000 espectadores a su audiencia en directo.



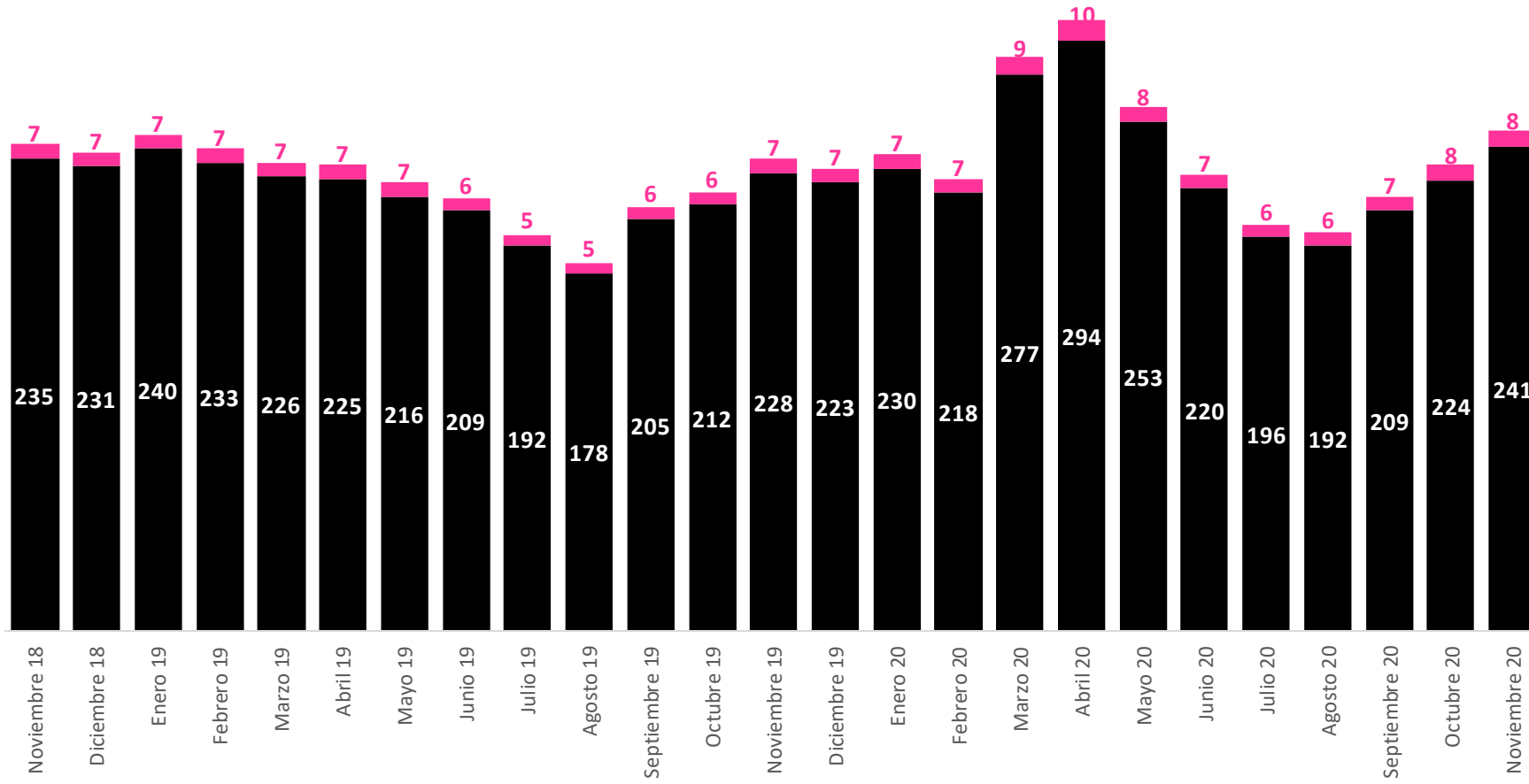
RK	TÍTULO / DESCRIPCIÓN	FECHA	DÍA	INICIO	FIN	DURACIÓN	AM (000)
1	NOVIEMBRE SURVIVOR / MARTE(THE MARTIAN)	21/11/2020	Sábado	22:10:02	0:53:03	163:01:00	163
2	EL BLOCKBUSTER / EL CORREDOR DEL LABERINTO:LA	14/11/2020	Sábado	22:34:10	1:14:05	159:55:00	157
3	EL BLOCKBUSTER / LA MOMIA(2017)	23/11/2020	Lunes	22:55:01	0:57:32	122:31:00	150
4	NOVIEMBRE SURVIVOR / EL RENACIDO	27/11/2020	Viernes	22:11:01	1:05:20	174:19:00	119
5	EL BLOCKBUSTER / GORRION ROJO	20/11/2020	Viernes	22:11:04	0:53:18	162:14:00	112
6	EL BLOCKBUSTER / HUNTER KILLER	07/11/2020	Sábado	22:10:07	0:17:28	127:21:00	106
7	CUARTO MILENIO	15/11/2020	Domingo	21:29:16	0:01:56	152:40:00	92
8	LOS GIPSY KINGS	06/11/2020	Viernes	23:00:02	0:51:47	111:45:00	86
9	THE HOT ZONE / SALA H	02/11/2020	Lunes	23:50:12	0:42:27	0052:15	85
10	THE HOT ZONE / LA LLEGADA	02/11/2020	Lunes	22:53:04	23:43:43	0050:39	83

Si el cine era lo más visto en diferido en Telecinco, también lo es en Cuatro. La película MARTE logró reunir a 163.000 espectadores con su visionado en diferido el sábado 21 de noviembre.

CUARTO MILENIO se hace un hueco entre las películas para situarse como el programa más visto en diferido en noviembre en Cuatro con 92.000 espectadores.

CONSUMO DE TELEVISIÓN EN DIFERIDO

■ LINEAL ■ DIFERIDO



En el mes de noviembre el consumo de TV en diferido se situó en los 8 minutos por espectador al día.

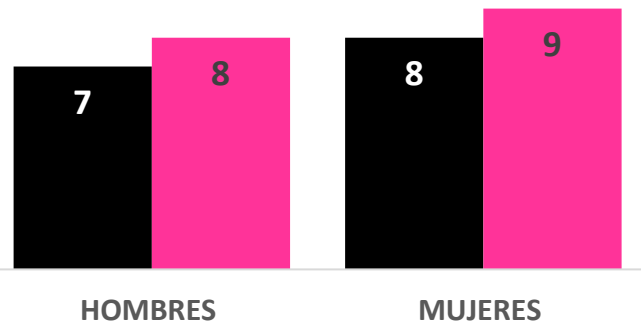
De este modo, el consumo de televisión en diferido se mantiene estable en noviembre con respecto al mes de octubre.

El consumo en Televisión en Diferido crece un 14.2% respecto al mes de noviembre de 2019.

* El período de análisis mensual de la audiencia en diferido comprende del 01/11/2020 al 30/11/2020. Ind4+ con invitados + 2as residencias.

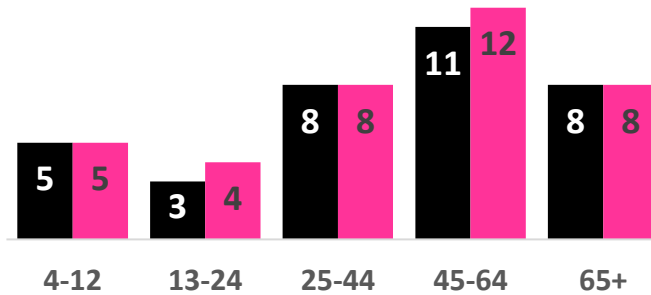
CONSUMO POR SEXOS

■ OCTUBRE 20 ■ NOVIEMBRE 20



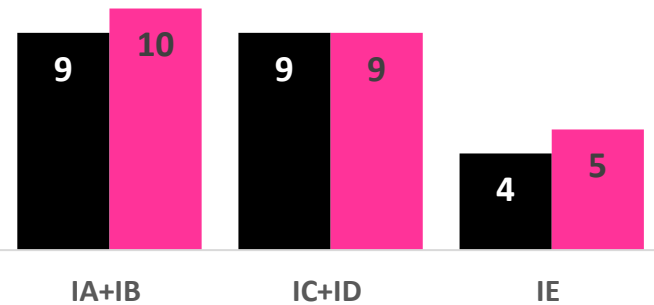
CONSUMO POR EDADES

■ OCTUBRE 20 ■ NOVIEMBRE 20



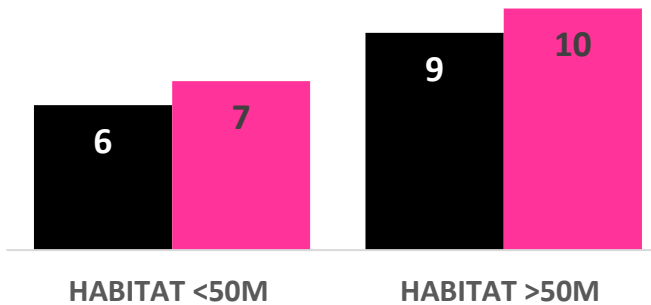
CONSUMO SOCIODEMOGRÁFICO

■ OCTUBRE 20 ■ NOVIEMBRE 20



CONSUMO POR HÁBITATS

■ OCTUBRE 20 ■ NOVIEMBRE 20



Crece el consumo en diferido en noviembre tanto en hombres como en mujeres. Además, las mujeres consumen más televisión en diferido que los hombres.

Por edades, el grupo de 45 a 64 años es el que más televisión en diferido consume, con 12' por espectador al día en el mes de noviembre.

El segmento con un mayor aumento de consumo en diferido es el de 13 a 24 años con un +33% respecto a octubre.

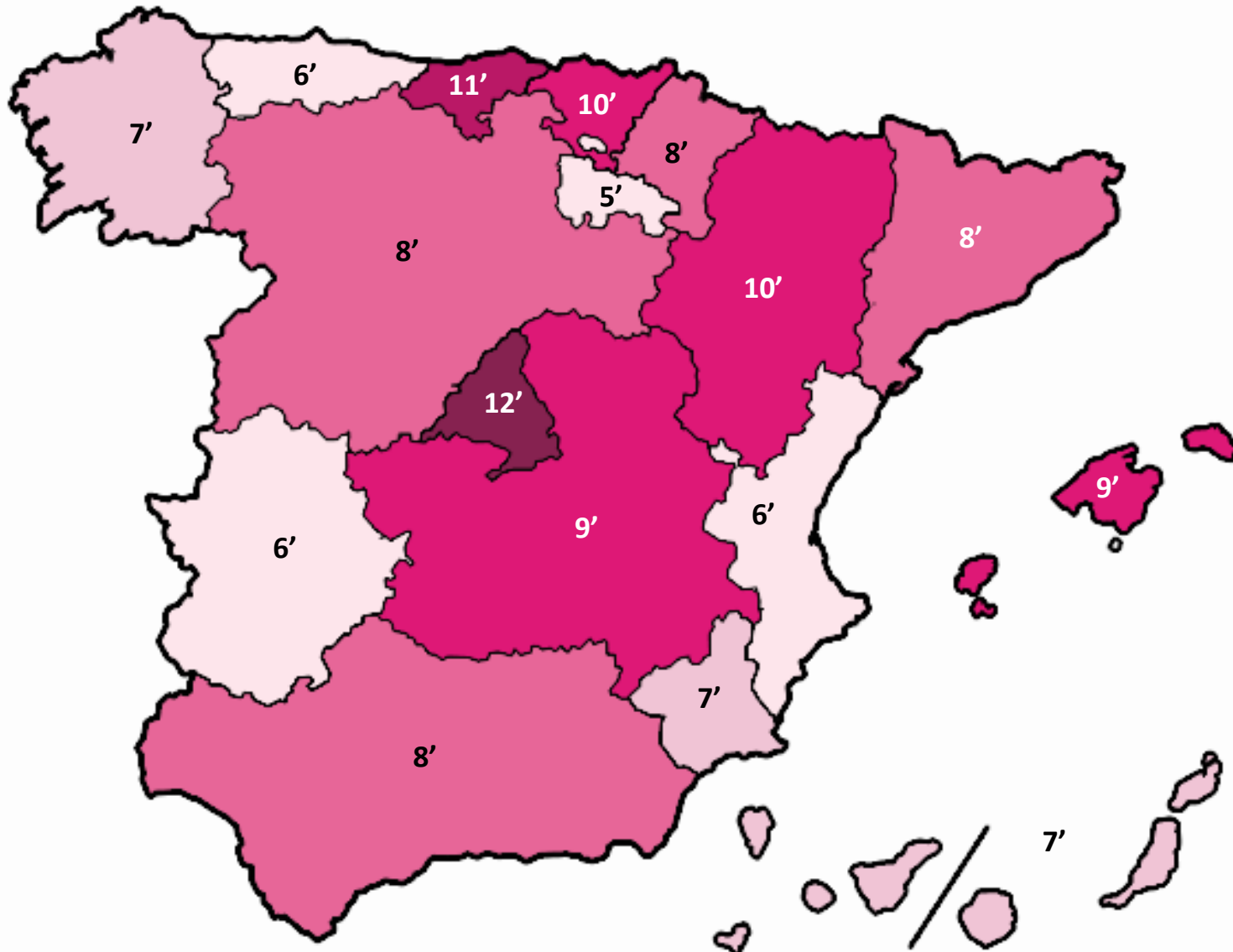
Las clases Alta (IA+IB) son las que más televisión en diferido ven, con 10' por espectador al día en el mes de noviembre.

* El período de análisis mensual de la audiencia en diferido comprende del 01/11/2020 al 30/11/2020. Ind4+ con invitados + 2as residencias.

MÁS
CONSUMO
DIFERIDO



MENOS
CONSUMO
DIFERIDO



En el presente mapa de calor mostramos cuáles son las regiones donde más televisión en diferido se consume.

Madrid encabeza el ranking con una media en noviembre de 12' al día por espectador, seguido de cerca por Cantabria (11') y Aragón (10').

En Cataluña el consumo de televisión en diferido se sitúa en noviembre en los 8 minutos por espectador al día.

La Rioja es el ámbito donde menos televisión en diferido se consume en octubre, con 5 minutos por espectador y día.

- El período de análisis mensual de la audiencia en diferido comprende del 01/11/2020 al 30/11/2020. Ind4+ con invitados + 2as residencias.
- Unidad: minutos de consumo por espectador al día.


CONSUMO DIFERIDO MOVISTAR+

■ OCTUBRE 20 ■ NOVIEMBRE 20



CONSUMO DIFERIDO VODAFONE TV

■ OCTUBRE 20 ■ NOVIEMBRE 20



CONSUMO DIFERIDO ORANGE TV

■ OCTUBRE 20 ■ NOVIEMBRE 20



Orange TV

Movistar+ es la plataforma donde más televisión en diferido se ha consumido en noviembre, con un total de 24 minutos al día por espectador. Este dato el mismo resultado logrado en el pasado mes de octubre.

Vodafone TV es el segundo operador con más consumo en diferido, con un total de 21 minutos al día por espectador. En tercer lugar encontramos a Orange TV con 11 minutos al día por espectador.



DOS30'

Síguenos en redes sociales:

