

LO + VISTO

2021

DOS30'

TITULARES DEL AÑO

AUDIENCIAS 2021



TELECINCO

Líder con el 14.9% de share, mejor dato desde el año 2009.



ANTENA 3

Segunda opción con el 13.8% de share y cadena que más crece.

1

LA1

Mínimo histórico anual por debajo del 9% de share en 2021.

2

LA2

Sube una décima con respecto a 2020 y logra un 2.1% de share.

nova

NOVA

Colíder de las cadenas temáticas TDT en 2021 con el 2.4% de share.



FDF

Líder junto con Nova de las cadenas de TDT con el 2.4% de share.



BOING

Canal infantil líder en 2021 entre los niños con el 11.6% de cuota.



TEN

Récord histórico anual con el 0.7% de share en 2021.



TV3

Cadena de FORTA líder con el 14% de share en 2021.



TV CANARIA

Cadena de FORTA que más crece en 2021.



MOVISTAR LA LIGA

Líder de las temáticas de Pago con el 5.8% de share sobre Pago.



CALLE 13

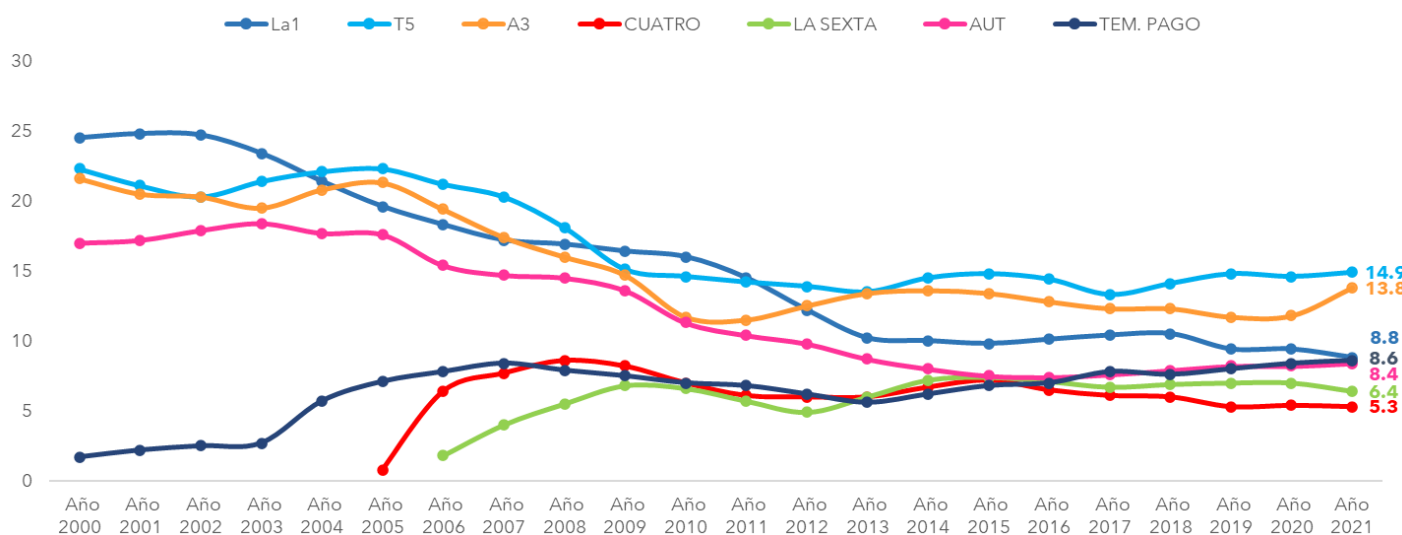
Cadena no deportiva del Pago que más crece en 2021.

HISTÓRICO DE AUDIENCIAS

AUDIENCIAS 2021

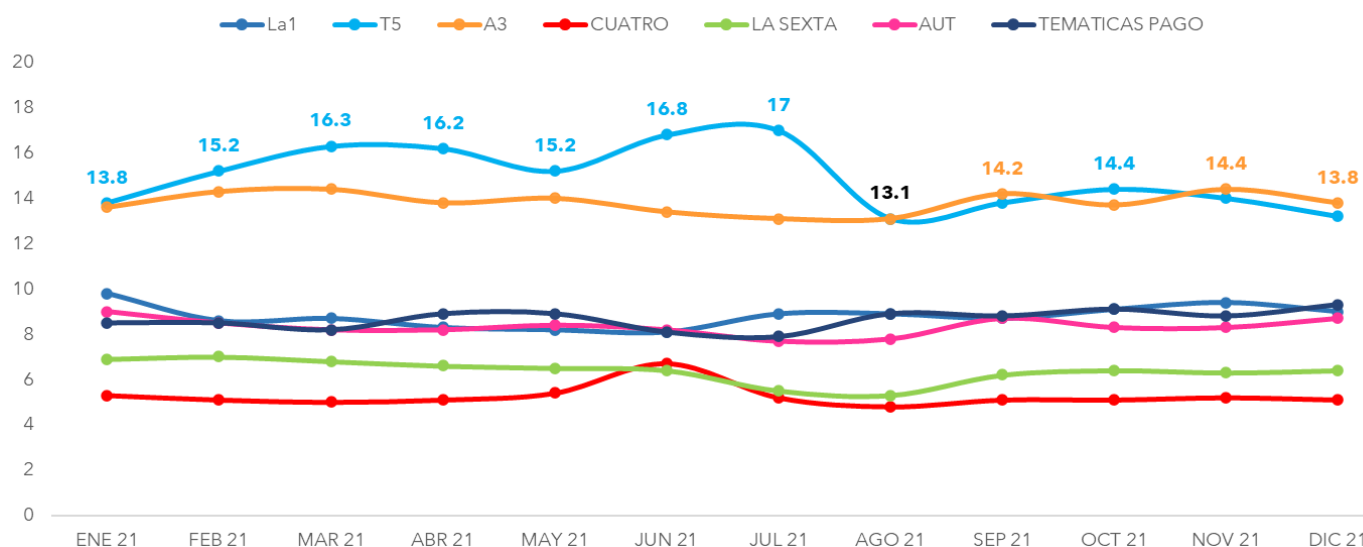
La evolución anual de audiencias nos muestra un descenso generalizado de las principales cadenas en abierto. A pesar de ello, Telecinco (14.9%) y Antena 3 (13.8%) consiguen muy buenos resultados en 2021. De hecho, ambas cadenas logran su mejor dato de los últimos 12 años.

EVOLUCIÓN ANUAL SHARE%



2021 ha sido un año muy repartido en cuanto a liderazgos. Telecinco fue la cadena más vista en 8 de los 12 meses del año, mientras que Antena 3 se hace con la primera posición en 3 de los 12 meses. En Agosto de 2021 ambas cadenas empatan con el 13.1% de share.

EVOLUCIÓN MENSUAL 2021 SHARE%



RANKING CADENAS EN ABIERTO

AUDIENCIAS 2021

Telecinco ha sido en 2021 la cadena más vista de España. Con el 14.9% de share, mejora en 3 décimas su resultado de 2020. Por otra parte, Antena 3 es la cadena que más crece en 2021 con una mejora de 2 puntos de share respecto a 2020. Retroceso de 6 décimas de La1 en el año 2021.

RANKING DE CADENAS EN ABIERTO

RANKING POR CUOTA % TTV. ESPAÑA. LINEAL. IND. 4+ CON INVITADOS + 2AS RESIDENCIAS

RK	CADENAS	AÑO 2021	DIF. 2020
1	T5	14.9	0.3
2	A3	13.8	2
3	La1	8.8	-0.6
4	TEMATICAS PAGO	8.6	0.2
5	AUT	8.4	0.2
6	LA SEXTA	6.4	-0.6
7	CUATRO	5.3	-0.1
8	La2	2.9	0.1
9	NOVA	2.4	-0.1
10	FDF	2.4	-0.2
11	TRECE	2.2	-0.1
12	ENERGY	2.1	-0.2
13	DIVINITY	1.9	0
14	NEOX	1.8	-0.2
15	PARAMOUNT NETWORK	1.7	-0.1
16	DMAX	1.6	-0.1
17	ATRESERIES	1.4	-0.1
18	MEGA	1.4	-0.1
19	CLAN	1.2	-0.4
20	DKISS	1.1	0.1
21	GOL	1	0.2
22	BOING	1	-0.1
23	24H	1	-0.1
24	TEN	0.7	0.3
25	TELEDEPORTE	0.6	0.1
26	BEMADtv	0.6	-0.1
27	DISNEY CHANNEL	0.6	-0.2
28	REAL MADRID HD	0.4	0.1
29	AUT PRIV	0.3	-0.1
30	BOM Cine	0.3	0

RANKING EMISIONES EN ABIERTO

AUDIENCIAS 2021

2021 ha sido un año marcado por los eventos deportivos, algunos de los cuales se tuvieron que paralizar en 2020 debido a la pandemia. La Eurocopa es lo más visto del año, en concreto el partido de Semifinales que enfrentó a Italia y España, que rozó el 73% de share y 14.1 millones de espectadores en Telecinco.

Destacan también los buenos datos de los JJOO de Tokio con el partido Brasil-España de fútbol, cuya prórroga llegó al 44.9% de share en La1.

RANKING DE EMISIONES EN ABIERTO 2021

RANKING DE EMISIONES POR AM(000). TTV. ESPAÑA. LINEAL. IND. 4+ CON INVITADOS + 2AS RESIDENCIAS

RK	TITULO/DESCRIPCIÓN	CADENA	FECHA	INICIO	FIN	CUOTA%	AM(000)
1	PENALTIS FUTBOL:EUROCOP / ITALIA-ESPAÑA:SF	T5	06/07/2021	23:29	23:40	72.9	14170
2	PRORROGA FUTBOL:EUROCOPA / ITALIA-ESPAÑA:SF	T5	06/07/2021	22:50	23:29	69.2	13508
3	FUTBOL:EUROCOPA / ITALIA-ESPAÑA:SF	T5	06/07/2021	21:00	22:50	66.3	11767
4	PENALTIS FUTBOL:EUROCOP / SUIZA-ESPAÑA:1/4	T5	02/07/2021	20:30	20:42	69.1	9240
5	PENALTIS FUTBOL:EUROCOP / ITALIA-INGLATERRA:FINAL	T5	11/07/2021	23:40	23:54	55.5	8748
6	PRORROGA FUTBOL:EUROCOPA / SUIZA-ESPAÑA:1/4	T5	02/07/2021	19:50	20:30	66	8570
7	PRORROGA FUTBOL:EUROCOPA / CROACIA-ESPAÑA:1/8	T5	28/06/2021	19:53	20:33	63.2	8304
8	FUTBOL:EUROCOPA / ESPAÑA-SUECIA:PREVIA	T5	14/06/2021	21:02	22:57	48.9	7961
9	PRORROGA FUTBOL:EUROCOPA / ITALIA-INGLATERRA:FINAL	T5	11/07/2021	22:56	23:40	49.4	7801
10	FUTBOL:EUROCOPA / SUIZA-ESPAÑA:1/4	T5	02/07/2021	18:00	19:50	61.8	7730
11	FUTBOL:EUROCOPA / ESPAÑA-POLONIA:PREVIA	T5	19/06/2021	21:00	22:53	51.6	7244
12	PENALTIS FUTBOL:EUROCOP / FRANCIA-SUIZA:1/8	T5	28/06/2021	23:31	23:45	47.1	7223
13	FUTBOL:EUROCOPA / CROACIA-ESPAÑA:1/8	T5	28/06/2021	18:00	19:53	57.7	7000
14	FUTBOL:EUROCOPA / ITALIA-INGLATERRA:FINAL	T5	11/07/2021	21:00	22:56	46.1	6706
15	FUTBOL:CLASIFICACION MUNDIAL / ESPAÑA-SUECIA	La1	14/11/2021	20:46	22:37	37.5	6504
16	FUTBOL:UEFA NATIONS LEAGUE / ESPAÑA-FRANCIA	La1	10/10/2021	20:45	22:40	42.1	6427
17	PRORROGA FUTBOL:EUROCOPA / FRANCIA-SUIZA:1/8	T5	28/06/2021	22:52	23:31	40.3	6377
18	¡FELIZ 2022!	A3	31/12/2021	23:39	0:07	33.7	6308
19	FUTBOL:COPA DEL REY / ATH.BILBAO-BARCELONA	T5	17/04/2021	21:30	23:20	35.1	6104
20	FUTBOL:EUROCOPA / ESLOVAQUIA-ESPAÑA:PREVIA	T5	23/06/2021	18:00	19:54	52.8	6042
21	PRORROGA FUTBOL:C.REY / BARCELONA-SEVILLA	T5	03/03/2021	22:52	23:32	33.8	5636
22	FUTBOL:EUROCOPA / FRANCIA-SUIZA:1/8	T5	28/06/2021	21:00	22:52	36.1	5368
23	PREVIO FUTBOL:EUROCOPA / BELGICA-ITALIA:1/4	T5	02/07/2021	20:45	21:00	45.4	5348
24	JO PRORROGA FUTBOL / BRASIL-ESPAÑA:MASCULINO	La1	07/08/2021	15:22	16:04	44.9	5214
25	PREVIO FUTBOL:EUROCOPA / ITALIA-ESPAÑA:SF	T5	06/07/2021	20:44	21:00	40.1	5176
26	FUTBOL:COPA DEL REY / BARCELONA-SEVILLA	T5	03/03/2021	21:02	22:52	27.5	5026
27	PRORROGA FUTBOL:EUROCOPA / INGLATERRA-DINAMARCA:SF	T5	07/07/2021	22:53	23:36	33.8	4877
28	PASAPALABRA	A3	25/02/2021	20:05	21:08	31.8	4844
29	POST FUTBOL:EUROCOPA / ITALIA-INGLATERRA:FINAL	T5	11/07/2021	23:54	0:16	38.6	4764
30	FUTBOL:EUROCOPA / BELGICA-ITALIA:1/4	T5	02/07/2021	21:00	22:56	37.9	4748

RANKING CADENAS AUTONÓMICAS

AUDIENCIAS 2021

Un año más, TV3 es la cadena autonómica líder con el 14% de share y única cadena de FORTA que consigue liderar en su ámbito de emisión. Si bien, este año destaca el fuerte incremento de audiencia de Aragón TV, que mejora +1.1 puntos respecto a 2020 y logra su mejor dato desde el año 2015 con el 10.4% de share.

Destacan también los buenos resultados en 2021 de TVCAN (+1.8 puntos de share), Canal Sur (mejora 7 décimas) o La7TV (con el 4.5% de share logra su mejor resultado histórico anual).

RANKING DE CADENAS AUTONÓMICAS

RANKING POR CUOTA%. ÁMBITO DE EMISIÓN. LINEAL. IND. 4+(INV) + 2AS RESIDENCIAS

RK	CADENAS	AÑO 2021	DIF. 2020
1	TV3	14	-0.6
2	ARAGON TV	10.4	1.1
3	ETB2	10.1	0.2
4	TVG	10.1	0.2
5	C.SUR	8.1	0.7
6	TVCAN	7.7	1.8
7	TPA	7.3	0.5
8	CMM	6.4	0.8
9	C.EXTREMADURA	5.7	-0.5
10	TELEMADRID	5.2	-0.2
11	IB3	4.7	0
12	LA 7TV	4.5	0.5
13	A PUNT	3.3	0.3
14	ETB1	2.2	0.5
15	3/24	1.4	-0.3
16	La 7	1.4	0.1
17	TPA2	1	-0.1
18	LAOTRA	0.8	-0.1
19	TVG2	0.7	0
20	ETB3	0.2	-0.1

RANKING PROGRAMAS AUTONÓMICOS

AUDIENCIAS 2021

2021 ha sido un año marcado por la información de proximidad, y las cadenas autonómicas destacan por su estupenda labor en este campo. El programa '1 Hora Menos' de TVCAN se sitúa como el 2º espacio más visto de 2021 de la FORTA al alcanzar un extraordinario 42.2% de share con la información relativa al volcán de Cumbre Vieja. Las Campanadas de Fin de Año de TVCAN lideran con el 57% de share.

Por otro lado, la crisis del Covid ha llevado a conseguir grandes datos a especiales como las 7 Ruedas de Prensa de TVG que promedian un 32.3% de share o los informativos de Aragón TV o TV3.

RANKING DE PROGRAMAS AUTONÓMICOS 2021

RANKING DE PROGRAMAS POR CUOTA%. ÁMBITO DE EMISIÓN. LINEAL. TSD. IND. 4+(INV) + 2AS RESIDENCIAS

RK	TITULO/DESCRIPCIÓN	CADENA	INICIO	FIN	EMISIONES	CUOTA%	AM(000)
1	CAMPANADAS DE FIN DE AÑO	TVCAN	0:55	1:06	1	57	461
2	1 HORA MENOS	TVCAN	20:08	21:30	1	42.2	299
3	DESPEDIMOS EL 2021	TVCAN	0:26	0:52	1	41.4	293
4	CAMPANADES FI D'ANY	TV3	23:48	0:10	1	35.2	1003
5	8 AMANECERES POR LA PALMA	TVCAN	1:06	2:29	1	32.9	213
6	RUEDA DE PRENSA	TVG	14:08	14:58	7	32.3	232
7	ARAGON NOTICIAS 1	ARAGON TV	14:00	14:37	365	31.6	87
8	TELENOTICIAS ESPECIAL INFORMATIVO	TVCAN	11:00	12:31	4	30.7	72
9	FUTBOL:TROFEU JOAN GAMPER	TV3	21:31	23:20	1	30.3	606
10	PREVI FUTBOL:TROFEU JOAN GAMPER	TV3	21:20	21:31	1	29.4	519
11	E21:ELS RESULTATS	TV3	20:44	23:11	1	29.1	953
12	TELENOTICIES VESPRE	TV3	14:30	15:41	1	27.5	430
13	TELENOTICIES MIGDIA	TV3	14:30	15:37	260	27	437
14	PUEBLO EJEMPLAR DE ASTURIAS	TPA	11:15	13:49	1	26.9	26
15	E21:LES REACCIONS	TV3	23:14	23:56	1	26.8	686
16	ESTROPADAK:DONOSTIAKO BANDERA	ETB1	10:48	12:55	2	26.7	57
17	POST FUTBOL:LLIGA DE CAMPIONS FEMENI	TV3	22:51	23:13	1	26.5	717
18	E21:CONSTITUCIO DEL PARLAMENT	TV3	9:55	13:01	1	26.3	142
19	EL CONQUISTADOR DEL CARIBE	ETB2	22:40	1:15	26	26.3	148
20	EL CONQUISTADOR DEL CARIBE:PREVIO	ETB2	22:27	22:54	2	25.2	183
21	FUTBOL:LLIGA DE CAMPIONS FEMENI	TV3	21:01	22:51	1	25.2	692
22	POLONIA:ESPECIAL LA MORT DE 2021	TV3	22:51	23:48	1	25.2	609
23	PIROMUSICAL	TV3	21:58	22:33	1	25.1	560
24	MAS BONITA TODAVIA.ESPECIAL MANOLO VIEIRA CON PETITE LOREI	TVCAN	23:11	0:22	1	25.1	165
25	TELEXORNAL 1 15:00:CONTINUACION	TVG	15:49	16:00	1	24.1	167
26	TELEBERRI 1	ETB2	15:05	15:43	368	24.1	126
27	TELEBERRI 1:AVANCE	ETB2	14:58	15:09	1	23.6	116
28	TELENOTICIES CAP DE SETMANA MIGDIA	TV3	14:30	15:41	104	23.5	400
29	RODA DE PREMSA	TV3	10:06	10:21	1	23.2	191
30	TELENOTICIES VESPRE	TV3	21:00	22:02	260	23.1	529

RANKING CADENAS PAGO

AUDIENCIAS 2021

El fútbol sigue siendo, un año más, el contenido estrella del Pago. Y así lo demuestran los datos de audiencias de las cadenas deportivas. Movistar La Liga fue la más vista en 2021 con el 5.8% de share, un dato que supone un crecimiento de +1.2 puntos respecto a 2020.

Solo Calle13 y Nick Jr son las cadenas no deportivas que consiguen crecer en 2021 al promediar un 3% y 1.2% de share respectivamente.

FOX y AXN cierran el Top 3 del Pago con el 3.3% y el 3.1% de share respectivamente en 2021.

RANKING DE CADENAS DE PAGO

RANKING POR CUOTA%. PAGO. ESPAÑA. LINEAL. IND. 4+(INV) + 2AS RESIDENCIAS

RK	CADENAS	AÑO 2021	DIF. 2020
1	MOVISTAR LALIGA	5.8	1.2
2	FOX	3.3	-0.6
3	AXN	3.1	-0.4
4	CALLE 13	3	0.2
5	TNT	2.8	-0.2
6	CANAL HOLLYWOOD	2.1	-0.6
7	COMEDY CENTRAL	2	-0.2
8	#VAMOS	1.7	0.3
9	#0	1.7	-0.2
10	MOVISTAR LIGA DE CAMPEONES	1.6	0
11	CANAL HISTORIA	1.6	-0.2
12	NATIONAL GEOGRAPHIC	1.5	-0.3
13	NGC WILD	1.5	-0.1
14	FOX LIFE	1.5	-0.6
15	AXN WHITE	1.5	-0.2
16	AMC	1.4	-0.4
17	EUROSPORT	1.4	0.3
18	DISCOVERY	1.4	-0.2
19	SYFY	1.3	-0.2
20	TCM	1.3	-0.3
21	NICK JR	1.2	0.3
22	CANAL COCINA	1.2	-0.1
23	COSMOPOLITAN	1.2	-0.1
24	DAZN F1	1	.
25	NICKELODEON	1	-0.3
26	VIAJAR	0.9	-0.1
27	DISNEY JUNIOR	0.9	-0.2
28	ODISEA	0.9	-0.1
29	MOVISTAR LALIGA1	0.8	0.2
30	DECASA	0.8	0

RANKING EMISIONES DE PAGO

AUDIENCIAS 2021

El fútbol es dueño y señor del ranking de emisiones más vistas en 2021 en el Pago. Lo más visto fue el partido de Liga disputado entre el R.Madrid y Barcelona con el 53.3% de share y 1.8 millones de espectadores.

Destacan también los buenos datos de la Champions League con partidos como el R.Madrid - Chelsea con el 56.3% de cuota o el Barcelona - PSG con el 59.7% de share.

El Barcelona - Athletic de Supercopa logra el 51.8% de share en #Vamos.

RANKING DE EMISIONES EN PAGO EN 2021

RANKING DE EMISIONES POR AM(000). PAGO. ESPAÑA. LINEAL. IND. 4+(INV) + 2AS RESIDENCIAS













RK	TITULO/DESCRIPCIÓN	CADENA	FECHA	INICIO	FIN	CUOTA%	AM(000)
1	FUTBOL:LIGA ESPAÑOLA / R.MADRID-BARCELONA	MOVISTAR LALIGA	10/04/2021	21:00	22:52	53.3	1834
2	LA CASA DEL FUTBOL	MOVISTAR LALIGA	10/04/2021	20:53	23:00	52.5	1771
3	FUTBOL:LIGA ESPAÑOLA / BARCELONA-R.MADRID	MOVISTAR LALIGA	24/10/2021	16:16	18:10	57.8	1630
4	FUTBOL:CHAMPIONS LEAGUE / R.MADRID-CHELSEA	MOVISTAR LIGA DE CAMPEONES	27/04/2021	21:00	22:50	56.3	1498
5	FUTBOL:CHAMPIONS LEAGUE / CHELSEA-R.MADRID	MOVISTAR LIGA DE CAMPEONES	05/05/2021	21:00	22:53	61.4	1485
6	FUTBOL:CHAMPIONS LEAGUE / BARCELONA-PARIS ST.GERMAIN	MOVISTAR LIGA DE CAMPEONES	16/02/2021	21:00	22:51	59.7	1475
7	FUTBOL:CHAMPIONS LEAGUE / LIVERPOOL-R.MADRID	MOVISTAR LIGA DE CAMPEONES	14/04/2021	21:00	22:53	57.9	1447
8	PRORROGA FUTBOL:SUPERCOPA / BARCELONA-ATH.BILBAO	#VAMOS	17/01/2021	22:50	23:31	53.5	1421
9	FUTBOL:CHAMPIONS LEAGUE / PARIS ST.GERMAIN-BARCELONA	MOVISTAR LIGA DE CAMPEONES	10/03/2021	21:00	22:52	57.8	1328
10	FUTBOL:SUPERCOPA / BARCELONA-ATH.BILBAO	#VAMOS	17/01/2021	21:00	22:50	51.8	1321
11	FUTBOL:LIGA ESPAÑOLA / R.BETIS-BARCELONA	MOVISTAR LALIGA	07/02/2021	21:01	22:54	43.1	1254
12	FUTBOL:LIGA ESPAÑOLA / BARCELONA-VALENCIA	MOVISTAR LALIGA	17/10/2021	21:00	22:52	51.2	1253
13	FUTBOL:LIGA ESPAÑOLA / R.MADRID-SEVILLA	MOVISTAR LALIGA	09/05/2021	21:00	22:51	46.5	1231
14	FUTBOL:LIGA ESPAÑOLA / SEVILLA-BARCELONA	MOVISTAR LALIGA	21/12/2021	21:31	23:25	50.1	1222
15	FUTBOL:LIGA ESPAÑOLA / R.MADRID-AT.MADRID	MOVISTAR LALIGA	12/12/2021	21:03	22:55	44.3	1215
16	PENALTIS FUTBOL:EUROPA LEAGUE / VILLARREAL-MANCHESTER UNITE	MOVISTAR LIGA DE CAMPEONES	26/05/2021	23:34	23:54	56.4	1211
17	FUTBOL:CHAMPIONS LEAGUE / R.MADRID-LIVERPOOL	MOVISTAR LIGA DE CAMPEONES	06/04/2021	21:00	22:52	50.1	1196
18	LA CASA DEL FUTBOL	MOVISTAR LALIGA	07/02/2021	20:53	23:03	41.7	1187
19	LA CASA DEL FUTBOL	MOVISTAR LALIGA	09/05/2021	20:53	23:01	45.4	1180
20	FUTBOL:LIGA ESPAÑOLA / R.MADRID-SEVILLA	MOVISTAR LALIGA	28/11/2021	21:00	22:55	44	1131
21	FUTBOL:LIGA ESPAÑOLA / AT.MADRID-BARCELONA	MOVISTAR LALIGA	02/10/2021	21:00	22:52	53.1	1113
22	FUTBOL:LIGA ESPAÑOLA / BARCELONA-ATH.BILBAO	MOVISTAR LALIGA	31/01/2021	21:02	22:52	40.1	1109
23	PENALTIS FUTBOL:SUPERCOPA / R.SOCIEDAD-BARCELONA	#VAMOS	13/01/2021	23:28	23:39	49	1108
24	PRORROGA FUTBOL:EUROPA LEAGUE / VILLARREAL-MANCHESTER UNI'	MOVISTAR LIGA DE CAMPEONES	26/05/2021	22:52	23:34	50.5	1106
25	FUTBOL:CHAMPIONS LEAGUE / ATALANTA-R.MADRID	MOVISTAR LIGA DE CAMPEONES	24/02/2021	21:00	22:53	50.3	1098
26	FUTBOL:CHAMPIONS LEAGUE / BAYERN MUNICH-BARCELONA	MOVISTAR LIGA DE CAMPEONES	08/12/2021	21:00	22:52	44.5	1070
27	FUTBOL:LIGA ESPAÑOLA / VALENCIA-BARCELONA	MOVISTAR LALIGA	02/05/2021	21:00	22:50	43.5	1068
28	PRORROGA FUTBOL:SUPERCOPA / R.SOCIEDAD-BARCELONA	#VAMOS	13/01/2021	22:48	23:28	47.5	1067
29	FUTBOL:LIGA ESPAÑOLA / BARCELONA-R.VALLADOLID	MOVISTAR LALIGA	05/04/2021	21:02	22:54	48	1055
30	FUTBOL:LIGA ESPAÑOLA / VALENCIA-R.MADRID	MOVISTAR LALIGA	19/09/2021	21:00	22:58	47.4	1036

QUIÉN LIDERA POR GRUPOS

AUDIENCIAS 2021

RANKING POR GRUPOS AUDIOVISUALES

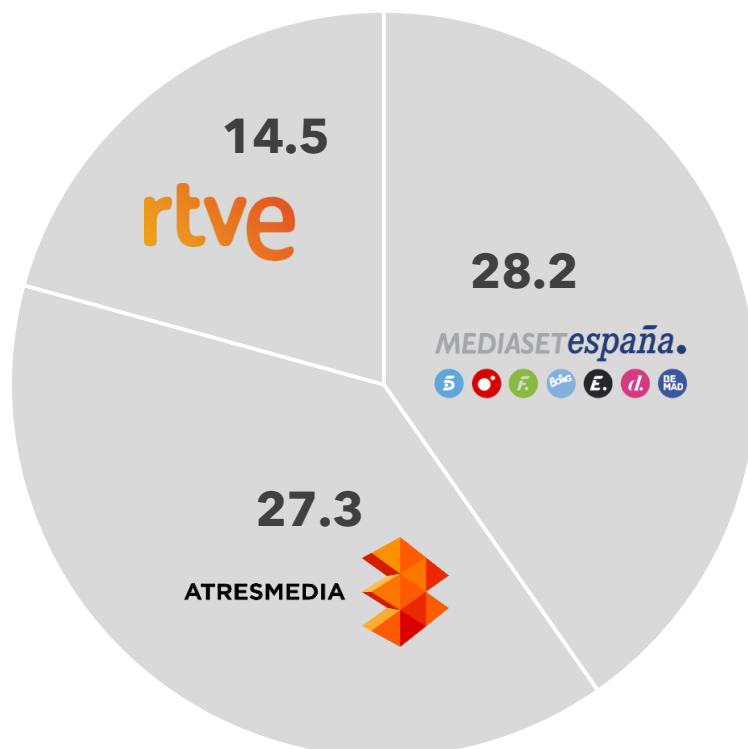
RANKING DE GRUPOS POR CUOTA %. TTV. ESPAÑA. LINEAL. TSD. IND. 4+(INV) + 2AS RESIDENCIAS

CADENAS		AÑO 2021	DIF. 2020
		28.2	-0.2
		27.3	1
		14.5	-0.9
		8.4	0.2
		2.6	0.1
		2.3	-0.3

REPARTO POR GRUPOS AUDIOVISUALES

CUOTA%. TTV. ESPAÑA. LINEAL. TSD. IND4.(INV) + 2AS RESIDENCIAS

LOS 3 GRUPOS SUMAN 70% DE SHARE



QUIÉN LIDERA POR TARGETS










AUDIENCIAS 2021

El año 2021 nos deja los siguientes resultados y liderazgos por targets: Antena 3 es la cadena más vista por los hombres con el 11.9% de share, mientras que Telecinco es la preferida por las mujeres con el 18.2% de cuota.

Los niños se decantan por los canales de Pago con el 14.5% de share. Mientras que Telecinco es la cadena reina en el Target Comercial (15.5%), el preferido por los anunciantes.

LIDERAZGOS POR TARGETS

CADENA LÍDER POR CUOTA %. TTV. ESPAÑA. LINEAL. TSD. IND. 4+(INV) + 2AS RESIDENCIAS

TARGETS	SHARE%	LÍDER
HOMBRES	11.9	
MUJERES	18.2	
NIÑ@S (4-12 AÑOS)	14.5	PAGO
JÓVENES (13-24 AÑOS)	15.0	
ADULTOS JÓVENES (25-44 AÑOS)	15.8	
ADULTOS (45-64 AÑOS)	14.5	
MAYORES (65+ AÑOS)	16.7	
IA+IB	14.3	
IC+ID	15.2	
IE	16.4	
HABITAT <10M	14.5	
HABITAT 10-50M	15.1	
HABITAT 50-200M	14.9	
HABITAT >200M	15.7	
TARGET COMERCIAL	15.5	

QUIÉN LIDERA POR FRANJAS Y DÍAS






AUDIENCIAS 2021

Por franjas horarias, Telecinco ha sido la cadena más vista en la Mañana (15.9%), en la Tarde (16.4%) y en el Late Night (17.3%). Por su parte, Antena 3 lidera en las dos franjas de mayor consumo del día: la Sobremesa (15.3%) y el Prime Time (15.5%).

En cuanto a los resultados en 2021 por días de la semana, Telecinco es la cadena claramente dominadora en todos los días, a excepción del martes donde Antena 3 gana el año al promediar un 14.8% de share.

LIDERAZGOS POR FRANJAS Y DÍAS

CADENA LÍDER POR CUOTA %. TTV. ESPAÑA. LINEAL. IND. 4+(INV) + 2AS RESIDENCIAS

FRANJAS	SHARE%	LÍDER
MAÑANA	15.9	
SOBREMESA	15.3	
TARDE	16.4	
PRIME TIME	15.5	
LATE NIGHT	17.3	

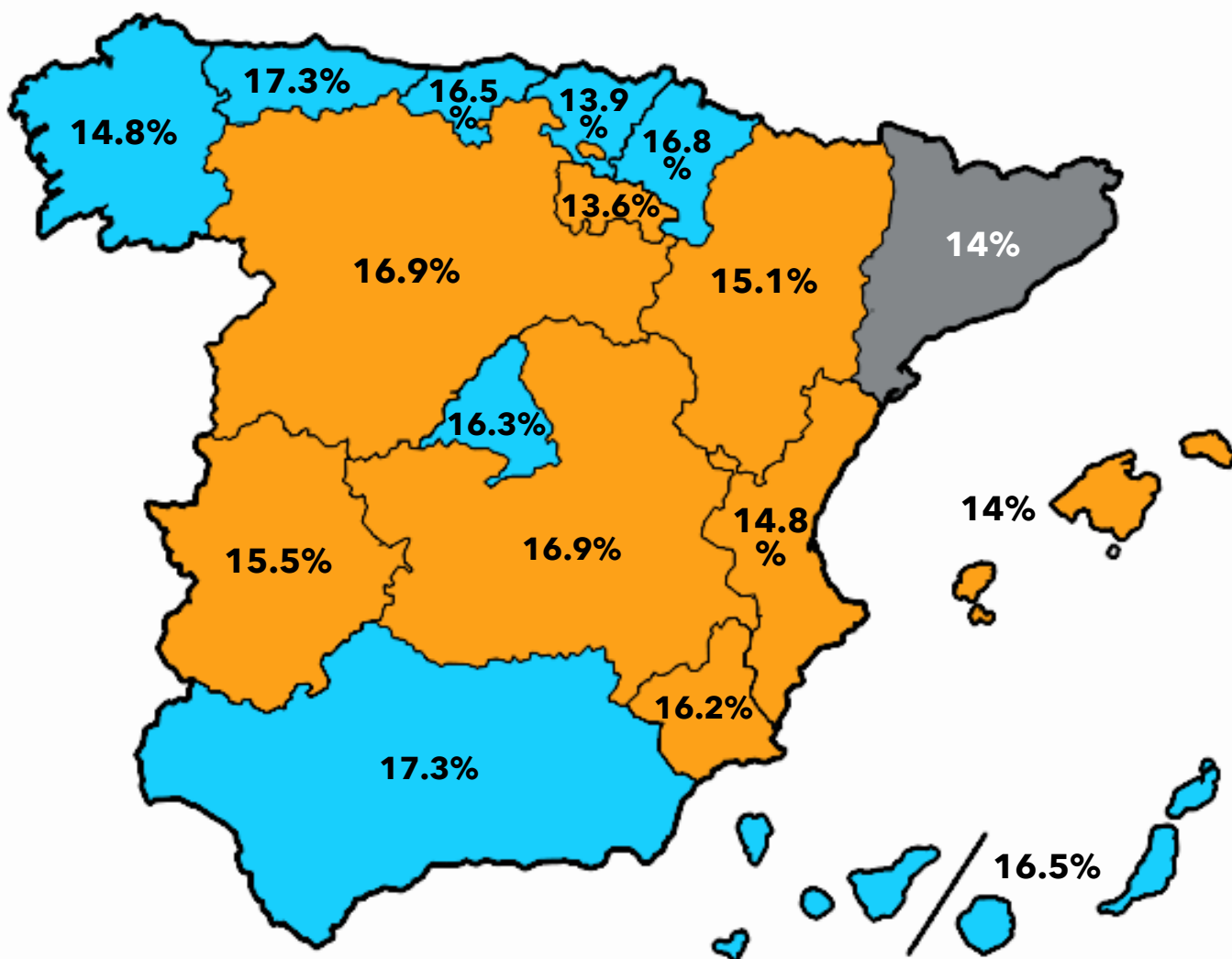
DÍAS	SHARE%	LÍDER
LUNES	14.9	
MARTES	14.8	
MIÉRCOLES	16.1	
JUEVES	16.1	
VIERNES	15.6	
SÁBADOS	13.5	
DOMINGOS	13.6	

QUIÉN LIDERA POR ÁMBITOS

AUDIENCIAS 2021

Reparto equitativo por regiones tanto para Antena 3 como para Telecinco. Ambas cadenas lideran en 8 regiones de España. Telecinco es líder en CCAA como Madrid o Andalucía, mientras que Antena 3 es la cadena más vista en 2021 en la Comunidad Valenciana o Murcia.



Tan solo la cadena autonómica TV3 consigue liderar en su ámbito de emisión. La cadena catalana cierra 2021 con el 14% de share y es la única cadena de FORTA que se sitúa como la más vista de su región.



INFORMATIVOS + VISTOS

AUDIENCIAS 2021

ANTENA 3 NOTICIAS SERVICIOS INFORMATIVOS LÍDERES

TITULO/DESCRIPCIÓN	CADENA	EMISIONES	SHARE %	AM(000)
ANTENA 3 NOTICIAS		730	19.2	2462
INFORMATIVOS T5		702	14.4	1852
TELEDIARIO		714	10.8	1408
LA SEXTA NOTICIAS		727	8.6	919

ANTENA 3 NOTICIAS 2 INFORMATIVO LÍDER

PROGRAMA INFORMATIVO

TITULO/DESCRIPCIÓN	CADENA	EMISIONES	SHARE %	AM(000)
ANTENA 3 NOTICIAS 2		261	20.5	2872
ANTENA 3 NOTICIAS 1		261	20.7	2451
ANTENA 3 NOTICIAS 1 FIN DE SEMANA		104	18.6	2171
INFORMATIVOS T5 15:00		363	15.7	1865
ANTENA 3 NOTICIAS 2 FIN DE SEMANA		104	13.6	1859
INFORMATIVOS T5 21:00		339	13.1	1838
TELEDIARIO 2		253	10.6	1516
TELED. FIN SEMANA 2		100	10.6	1466
TELED. FIN SEMANA 1		103	11.8	1385
TELEDIARIO 1		258	10.8	1285
LA SEXTA NOTICIAS 14H		365	10.2	1036
LA SEXTA NOTICIAS 20H		362	7.1	804

REALITY/TALENT + VISTO

AUDIENCIAS 2021



LA ISLA DE LAS TENTACIONES (TEMPORADA 3)

TALENT/REALITY + VISTO 2021

TITULO	CADENA	EMISIONES	SHARE %	AM(000)
LA ISLA DE LAS TENTACIONES / T3		12	26.3	3114
GOT TALENT ESPAÑA / T6		15	19.7	2742
TU CARA ME SUENA		9	20.9	2453
EL DESAFIO		8	16.7	2426
SUPERVIVIENTES		17	26	2355
LA VOZ KIDS		12	19.8	2131
MASTERCHEF CELEBRITY		12	20.1	2126
LA ULTIMA TENTACION		8	17	1971
LA ISLA DE LAS TENTACIONES / T4		8	15.8	1915
LA VOZ		13	16.5	1805







SERIES + VISTAS

AUDIENCIAS 2021



MI HIJA

SERIE + VISTA 2021

TITULO	CADENA	EMISIONES	SHARE %	AM(000)
MI HIJA		35	16.6	2443
MUJER		72	17.5	2162
INFIEL		17	15.5	1949
CUENTAME COMO PASO		20	10	1691
ACI:ALTA CAPACIDAD INTELECTUAL		7	13.2	1611
LA COCINERA DE CASTAMAR		12	11.9	1583
TIERRA AMARGA		126	15.4	1406
AMAR ES PARA SIEMPRE		254	11.8	1246
LOVE IS IN THE AIR		58	11.2	1232
LA CAZA TRAMUNTANA		8	6.9	1204

CONCURSOS + VISTOS

AUDIENCIAS 2021



PASAPALABRA CONCURSO + VISTO 2021

TITULO	CADENA	EMISIONES	SHARE %	AM(000)
PASAPALABRA		260	23.1	2691
LA RULETA DE LA SUERTE		348	16.8	1531
¿QUIEN QUIERE SER MILLONARIO?		16	12.6	1359
EL PRECIO JUSTO		39	11.9	1357
ALTA TENSION		25	11.5	1322
¡BOOM!		253	13.1	1268
¡AHORA CAIGO!		135	10.7	1072
EL JUEGO DE LOS ANILLOS		11	6.9	921
SABER Y GANAR		263	7.2	847
EL CAZADOR		253	8	772

PELÍCULAS + VISTAS

AUDIENCIAS 2021



BOHEMIAN RHAPSODY PELÍCULA + VISTA 2021

TITULO	CADENA	FECHA	SHARE %	AM(000)
BOHEMIAN RHAPSODY		16/05/2021	22.5	3170
MEGALODON(2018)		27/02/2021	18.4	2945
CAMPEONES		05/01/2021	16.3	2620
WONDER WOMAN(2017)		03/01/2021	16.7	2401
LA HERENCIA(2020)		24/01/2021	13	2280
PADRE NO HAY MAS QUE UNO		02/09/2021	23	2247
JACQUELINE SAUVAGE, ERA EL O YO		03/05/2021	18.4	2186
ANTES DE TI		06/06/2021	15.3	2161
AQUAMAN		01/01/2021	13.1	2140
UN GOLPE CON ESTILO		10/04/2021	12.7	2098

RANKING EMISIONES EN DIFERIDO

AUDIENCIAS 2021

Antena 3 y La1 son las cadenas con mayor número de emisiones en el ranking del diferido en 2021. La serie de Atresmedia 'La cocinera de Castamar' es lo más visto en diferido con un total de 886.000 espectadores. 'Masterchef Celebrity' es el talent líder del diferido en 2021.

RANKING DE EMISIONES EN DIFERIDO 'CADENAS EN ABIERTO'

RANKING DE EMISIONES POR AM(000). TTV. ESPAÑA. LINEAL+ADE 1-7. TSD. IND. 4+(INV) + 2AS RESIDENCIAS

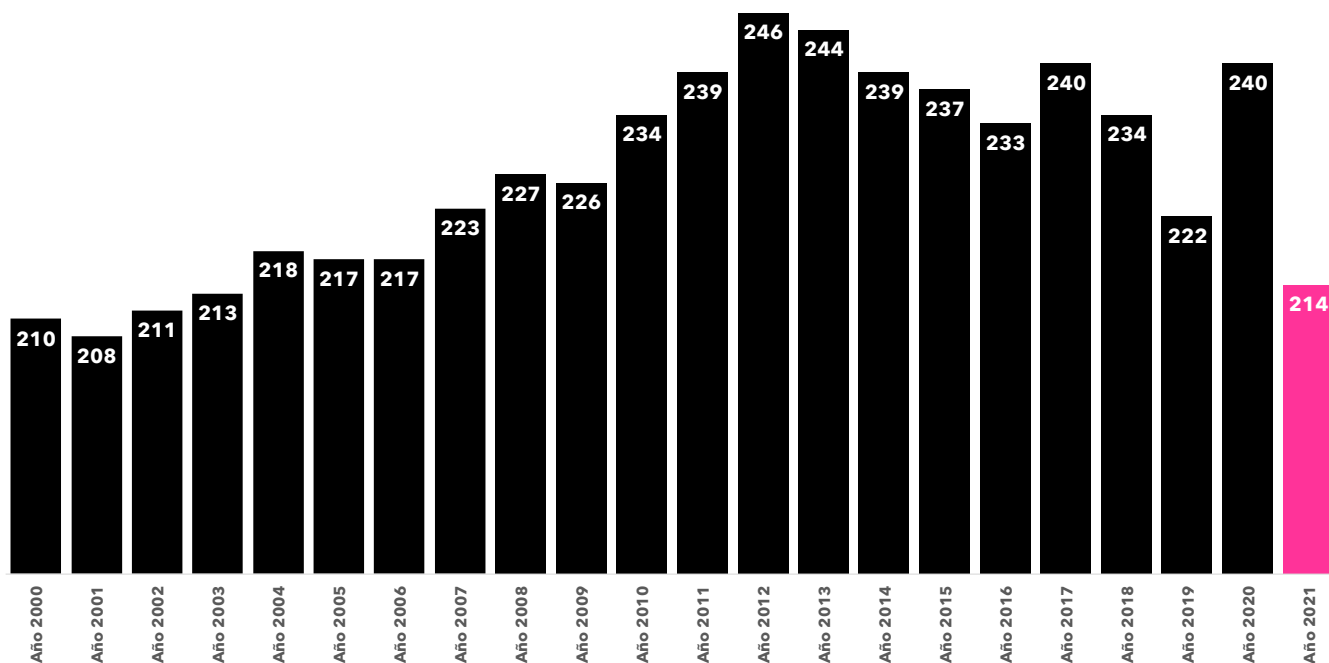
RK	TITULO	CADENA	FECHA	DÍA	INICIO	DUR (MIN)	AM(000)
1	LA COCINERA DE CASTAMAR / LA VERDAD	A3	03/06/2021	Jueves	23:03	62	886
2	MASTERCHEF CELEBRITY	La1	29/11/2021	Lunes	22:12	227	825
3	MASTERCHEF CELEBRITY	La1	15/11/2021	Lunes	22:11	198	797
4	MASTERCHEF CELEBRITY	La1	08/11/2021	Lunes	22:10	202	781
5	MASTERCHEF CELEBRITY	La1	22/11/2021	Lunes	22:12	200	743
6	LA COCINERA DE CASTAMAR / LO QUE NO SERA	A3	27/05/2021	Jueves	23:01	64	729
7	MASTERCHEF CELEBRITY	La1	01/11/2021	Lunes	22:10	200	724
8	LA COCINERA DE CASTAMAR / EL LUGAR DE CADA UNO	A3	24/06/2021	Jueves	22:59	69	693
9	LA COCINERA DE CASTAMAR / LA DECISION	A3	06/05/2021	Jueves	23:02	62	690
10	MASTERCHEF CELEBRITY	La1	13/09/2021	Lunes	22:13	228	683
11	LA COCINERA DE CASTAMAR / PARA QUE NO NOS BORREN	A3	20/05/2021	Jueves	23:04	62	683
12	MASTERCHEF CELEBRITY	La1	18/10/2021	Lunes	22:12	202	675
13	MASTERCHEF	La1	06/07/2021	Martes	23:00	147	673
14	MASTERCHEF	La1	08/06/2021	Martes	22:59	147	669
15	MASTERCHEF	La1	27/04/2021	Martes	23:00	139	663
16	LA COCINERA DE CASTAMAR / LUB DUB	A3	17/06/2021	Jueves	22:59	65	656
17	D.REG(LA COCINERA DE CASTAMAR) / EL INGREDIENTE ESENCIAL	A3	08/04/2021	Jueves	23:00	74	653
18	MASTERCHEF CELEBRITY	La1	20/09/2021	Lunes	22:13	215	653
19	MASTERCHEF	La1	25/05/2021	Martes	23:00	160	651
20	MASTERCHEF	La1	11/05/2021	Martes	23:00	148	650
21	MASTERCHEF CELEBRITY	La1	25/10/2021	Lunes	22:11	208	649
22	MASTERCHEF CELEBRITY	La1	11/10/2021	Lunes	22:10	211	643
23	LA COCINERA DE CASTAMAR / DONDE NO LLEGA LA LUZ	A3	13/05/2021	Jueves	23:04	64	639
24	LA COCINERA DE CASTAMAR / EL INGREDIENTE ESENCIAL	A3	08/04/2021	Jueves	23:00	74	632
25	ESO QUE TU ME DAS	LA SEXTA	21/02/2021	Domingo	21:25	69	626
26	MASTERCHEF	La1	15/06/2021	Martes	22:57	148	620
27	LA COCINERA DE CASTAMAR / CREDO UT INTELLIGAM	A3	22/04/2021	Jueves	23:03	68	620
28	MASTERCHEF	La1	20/04/2021	Martes	23:00	139	618
29	MASTERCHEF CELEBRITY	La1	27/09/2021	Lunes	22:11	199	615
30	MASTERCHEF:PREVIO	La1	06/07/2021	Martes	22:12	48	613

CUÁNTO HEMOS VISTO LA TELE

AUDIENCIAS 2021

El consumo de televisión alcanza los 214 minutos en 2021. Es el año de menor consumo de televisión desde 2003 (213 minutos). Navarra, Cataluña y Madrid, las regiones donde menos tele se ha visto.

EVOLUCIÓN DE LOS ÚLTIMOS 22 AÑOS DEL CONSUMO DE TELEVISIÓN EN MINUTOS POR ESPECTADOR

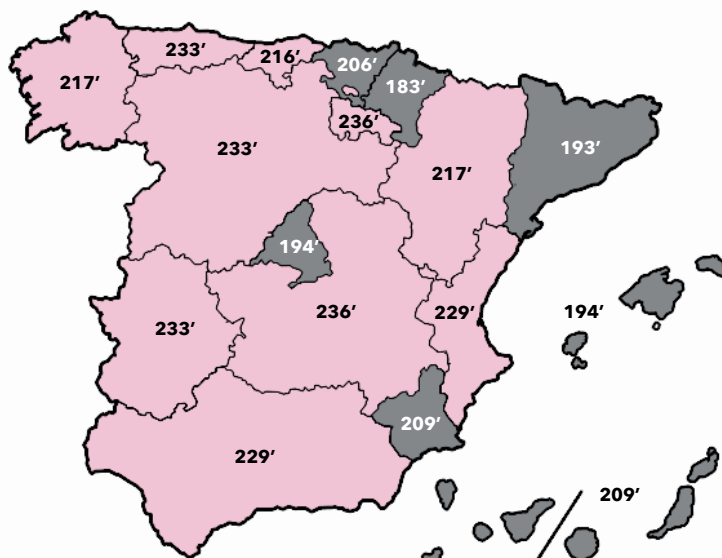


CONSUMO EN MINUTOS POR TARGETS

TARGETS	AÑO 2021	AÑO 2020	DIF %
IND.4+	214	240	-10.8
HOM	197	223	-11.7
MUJ	230	257	-10.5
4-12 AÑOS	92	124	-25.8
13-24 AÑOS	82	103	-20.4
25-44 AÑOS	140	169	-17.2
45-64 AÑOS	266	298	-10.7
>65 AÑOS	369	387	-4.7
HABITAT <50 MIL	221	245	-9.8
HABITAT >50 MIL	207	236	-12.3
T.COMERCIAL	172	198	-13.1
RCH	280	302	-7.3
USUARIOS OTT	109	x	.

CONSUMO EN MINUTOS POR REGIONES

ROSA: SUPERIOR A LA MEDIA ESPAÑA. GRIS: INFERIOR A LA MEDIA ESPAÑA



#QUEVIVALATELE

DOS30'

Síguenos en redes sociales:

