

LO + VISTO

D I C I E M B R E 2 0 2 1

DOS30'

TITULARES DEL MES

AUDIENCIAS DICIEMBRE 2021



ANTENA 3

Líder con el 13.8% de share firmando su mejor diciembre desde 2013



TELECINCO

Segunda cadena más vista de España con el 13.2% de share.



LA1

Baja cuatro décimas hasta el 9% de share.



LASEXTA

Registra un 6.4% de share creciendo una décima respecto a noviembre



FDF

Mantiene el liderazgo de las temáticas TDT con el 2.5% de share.



CANAL SUR

Mejor dato desde marzo de 2018 con un 9.2% de share



TV3

Lidera su ámbito de emisión (14.4%) y firma su mejor dato desde abril.



ARAGÓN TV

Mejor dato mensual desde octubre de 2015 con un 11.6% de share



TELEMADRID

Mejor mes de diciembre desde 2019 con un 5.2%



IB3

Mejor dato mensual desde septiembre de 2015



MOVISTAR LA LIGA

Líder de las temáticas de pago con el 7.1% de share sobre Pago.



AXN

Cadena de pago no deportiva más vista (3.2%) empatado con FOX

RANKING CADENAS EN ABIERTO

AUDIENCIAS DICIEMBRE 2021

Antena 3 mantiene el liderato en el mes de diciembre al firmar un 13.8% de share. Telecinco es la segunda cadena más vista del país con el 13.2% de cuota. FDF es la cadena de TDT con mayor volumen de audiencia al promediar un 2.5% de cuota.

RANKING DE CADENAS EN ABIERTO

RANKING POR CUOTA % TTV. ESPAÑA. LINEAL. IND. 4+ CON INVITADOS + 2AS RESIDENCIAS

RK	CADENAS	DIC 21	DIF. NOV 21
1	A3	13.8	-0.6
2	T5	13.2	-0.8
3	TEMATICAS PAGO	9.3	0.5
4	La1	9	-0.4
5	AUT	8.7	0.4
6	LA SEXTA	6.4	0.1
7	CUATRO	5.1	-0.1
8	La2	3.1	0.3
9	FDF	2.5	0
10	NOVA	2.3	-0.1
11	ENERGY	2.2	-0.1
12	TRECE	2.1	0.1
13	DIVINITY	1.9	0
14	NEOX	1.8	0
15	PARAMOUNT NETWORK	1.6	-0.1
16	ATRESERIES	1.6	0
17	DMAX	1.6	0
18	MEGA	1.5	0
19	BOING	1.1	0.1
20	CLAN	1.1	0.1
21	DKISS	1	-0.1
22	GOL	1	-0.1
23	24H	1	0
24	DISNEY CHANNEL	0.7	0.1
25	BEMADtv	0.7	0.1
26	TEN	0.6	0
27	REAL MADRID HD	0.5	0.1
28	AUT PRIV	0.4	0.1
29	TELEDEPORTE	0.4	0
30	BOM Cine	0.3	-0.1

RANKING EMISIONES EN ABIERTO

AUDIENCIAS DICIEMBRE 2021

La emisión más vista del mes la consigue Antena 3 con las campanadas de fin de año en '¡Feliz 2022!' registrando un 33.7% de share y 6.308.000 espectadores. La1 completa el TOP 5 con los programas especiales del último día del año.

Antena 3 ocupa el mayor número de puestos con 'Antena 3 Noticias', 'El hormiguero 3.0' y 'Pasapalabra'.

RANKING DE EMISIONES EN ABIERTO

RANKING DE EMISIONES POR AM(000), TTV. ESPAÑA. LINEAL. IND. 4+ CON INVITADOS + 2AS RESIDENCIAS

RK	TITULO/DESCRIPCIÓN	CADENA	FECHA	INICIO	FIN	CUOTA%	AM(000)
1	¡FELIZ 2022!	A3	31/12/2021	23:39	0:07	33.7	6308
2	CAMPANADAS DE FIN DE AÑO	La1	31/12/2021	23:39	0:06	22.4	4185
3	CUENTO DE VANIDAD	La1	31/12/2021	22:01	23:05	23.7	3545
4	CAMPANADAS DE FIN DE AÑO	La1	31/12/2021	0:50	1:02	22.6	3501
5	FELIZ 2022	La1	31/12/2021	23:05	2:29	23.7	3477
6	ANTENA 3 NOTICIAS 2	A3	02/12/2021	21:08	21:39	21.7	3144
7	ANTENA 3 NOTICIAS 2	A3	27/12/2021	21:08	21:39	20.4	3114
8	ANTENA 3 NOTICIAS 2	A3	09/12/2021	21:08	21:40	20.9	3109
9	ANTENA 3 NOTICIAS 2	A3	20/12/2021	21:08	21:39	20.7	3107
10	ANTENA 3 NOTICIAS 2	A3	13/12/2021	21:08	21:39	20.9	3079
11	EL HORMIGUERO 3.0 / MARIANO RAJOY	A3	02/12/2021	21:56	23:02	19.8	3048
12	ANTENA 3 NOTICIAS 2	A3	22/12/2021	21:10	21:41	20.3	2961
13	ANTENA 3 NOTICIAS 2	A3	29/12/2021	21:08	21:41	20.5	2957
14	ANTENA 3 NOTICIAS 2	A3	15/12/2021	21:08	21:39	20.1	2899
15	PASAPALABRA	A3	27/12/2021	19:57	21:07	22.4	2896
16	EL HORMIGUERO 3.0 / ALEJANDRO SANZ	A3	13/12/2021	21:54	22:52	18.3	2893
17	ANTENA 3 NOTICIAS 2	A3	10/12/2021	21:08	21:40	20.8	2891
18	ANTENA 3 NOTICIAS 2	A3	01/12/2021	21:08	21:39	18.8	2857
19	PASAPALABRA	A3	02/12/2021	20:00	21:07	22.7	2850
20	ANTENA 3 NOTICIAS 2	A3	16/12/2021	21:08	21:39	19.7	2843
21	ANTENA 3 NOTICIAS 2	A3	08/12/2021	21:08	21:38	17.6	2843
22	ANTENA 3 NOTICIAS 2	A3	21/12/2021	21:08	21:39	19.4	2842
23	ANTENA 3 NOTICIAS 2	A3	23/12/2021	21:08	21:39	20.3	2824
24	ANTENA 3 NOTICIAS 2	A3	28/12/2021	21:08	21:38	19.7	2823
25	PASAPALABRA	A3	29/12/2021	19:53	21:07	23	2816
26	PASAPALABRA	A3	13/12/2021	19:59	21:07	22.4	2799
27	PASAPALABRA	A3	09/12/2021	19:53	21:07	22.5	2785
28	ANTENA 3 NOTICIAS 2	A3	06/12/2021	21:08	21:38	19	2783
29	ANTENA 3 NOTICIAS 2	A3	14/12/2021	21:08	21:39	19.1	2783
30	PASAPALABRA	A3	28/12/2021	19:55	21:07	22.6	2778

RANKING CADENAS AUTONÓMICAS

AUDIENCIAS DICIEMBRE 2021

TV3 mantiene el puesto de cadena autonómica más vista del mes al promediar un 14.4% de share creciendo 1.2 puntos. Aragón TV se sitúa en la segunda posición del ranking al firmar un 11.6% de share.

Canal Sur es la segunda cadena de FORTA que experimenta un mayor crecimiento respecto al pasado mes de noviembre (+0.8 puntos). Buena mejora para la madrileña Telemadrid (+0.6 puntos de share).

RANKING DE CADENAS AUTONÓMICAS

RANKING POR CUOTA%. ÁMBITO DE EMISIÓN. LINEAL. IND. 4+(INV) + 2AS RESIDENCIAS

RK	CADENAS	DIC 2021	DIF. NOV 21
1	TV3	14.4	1.2
2	ARAGON TV	11.6	0.6
3	TVG	11.3	0.5
4	ETB2	10	0.5
5	C.SUR	9.2	0.8
6	TPA	8.3	-0.1
7	TVCAN	7.8	-0.8
8	CMM	6.1	-0.1
9	C.EXTREMADURA	5.6	-0.2
10	IB3	5.4	0.2
11	TELEMADRID	5.2	0.6
12	LA 7TV	4.4	-0.1
13	A PUNT	3.2	-0.2
14	ETB1	2.3	0
15	La 7	1.5	0
16	3/24	1.3	0
17	TVG2	0.9	0.3
18	TPA2	0.9	0
19	LAOTRA	0.7	0
20	ETB3	0.2	0

RANKING PROGRAMAS AUTONÓMICOS

AUDIENCIAS DICIEMBRE 2021

Los programas de fin de año reinan el ranking de programas de FORTA mas vistos. Las campanadas de TVCAN es la emisión con mejor rendimiento del mes con un 57% de share.

Excluyendo el último día del año, los informativos de Aragón TV vuelven a ser el contenido de la FORTA con mejor rendimiento al promediar un 34.9% de share en sus 31 emisiones.

RANKING DE PROGRAMAS AUTONÓMICOS

RANKING DE PROGRAMAS POR CUOTA%. ÁMBITO DE EMISIÓN. LINEAL. TSD. IND. 4+(INV) + 2AS RESIDENCIAS

RK	TITULO/DESCRIPCIÓN	CADENA	INICIO	FIN	EMISIONES	CUOTA%	AM(000)
1	CAMPANADAS DE FIN DE AÑO / TVCAN	TVCAN	0:55	1:06	1	57	461
2	DESPEDIMOS EL 2021 / TVCAN	TVCAN	0:26	0:52	1	41.4	293
3	CAMPANADES FI D'ANY / TV3	TV3	23:48	0:10	1	35.2	1003
4	ARAGON NOTICIAS 1 / ARAGON TV	ARAGON TV	14:00	14:36	31	34.9	97
5	8 AMANECERES POR LA PALMA / TVCAN	TVCAN	1:06	2:29	1	32.9	213
6	TELENOTICIES VESPRE / TV3	TV3	14:30	15:41	1	27.5	430
7	TELENOTICIES MIGDIA / TV3	TV3	14:30	15:35	22	27.1	427
8	TELEBERRI 1 / ETB2	ETB2	15:05	15:41	32	25.4	133
9	ARAGON DEPORTES / ARAGON TV	ARAGON TV	14:40	14:55	31	25.4	84
10	TELENOTICIES CAP DE SETMANA MIGDIA / TV3	TV3	14:30	15:42	8	25.3	380
11	POLONIA:ESPECIAL LA MORT DE 2021 / TV3	TV3	22:51	23:48	1	25.2	609
12	3ONITA TODAVIA.ESPECIAL MANOLO VIEIRA CON PETITE LORENA / T	TVCAN	23:11	0:22	1	25.1	165
13	ATRAPAME SI PUEDES:CHRISTMAS EDITION / ARAGON TV	ARAGON TV	13:02	13:53	9	24.5	44
14	ATRAPAME SI PUEDES / ARAGON TV	ARAGON TV	13:06	13:55	13	23.8	45
15	TELENOTICIES VESPRE / TV3	TV3	21:00	22:02	23	23.2	515
16	TELENOTICIES COMARQUES / TV3	TV3	13:56	14:28	21	22.9	279
17	TELENOTICIES CAP DE SETMANA VESPRE / TV3	TV3	21:01	22:01	8	22.9	508
18	LA GROSSA DE NADAL / TV3	TV3	12:30	13:20	1	22.6	136
19	RUEDA DE PRENSA / ARAGON TV	ARAGON TV	13:03	13:13	1	22.3	34
20	CUINES / TV3	TV3	15:44	16:01	16	22.1	328
21	TELEBERRI 2 / ETB2	ETB2	21:08	21:40	34	21.1	143
22	GALICIA NOTICIAS / TVG	TVG	13:45	14:21	31	20.9	105
23	TELEXORNAL 1 / TVG	TVG	14:27	15:13	31	20.5	136
24	EL TIEMPO / ARAGON TV	ARAGON TV	15:01	15:11	1	20.5	80
25	LA MARATO DE TV3 / TV3	TV3	9:30	1:50	1	20.2	292
26	2022 RESET / TV3	TV3	0:10	2:29	1	20.1	379
27	NEIX UN NOU ESTEL / TV3	TV3	18:54	20:00	1	19.8	389
28	GRANDES CACHADAS / TVG	TVG	15:35	16:37	1	19.7	142
29	8 AMANECERES POR LA PALMA / TVCAN	TVCAN	21:53	23:11	1	19.6	111
30	CONCERT / TV3	TV3	22:14	0:25	1	19.4	359

RANKING CADENAS PAGO

AUDIENCIAS DICIEMBRE 2021

El fútbol vuelve a dominar el pago. Movistar La Liga lidera el ranking de cadenas más vistas en diciembre con el 7.1% de share, experimentando un crecimiento de un punto respecto al mes de noviembre.

AXN es la cadena no deportiva más vista del mes con el 3.2% de cuota sobre pago empatada con FOX. El Top 5 lo cierra TNT (2.7%) y Calle 13 (2.3%).

RANKING DE CADENAS DE PAGO

RANKING POR CUOTA%. PAGO. ESPAÑA. LINEAL. IND. 4+(INV) + 2AS RESIDENCIAS

RK	CADENAS	DIC 2021	DIF. NOV 21
1	MOVISTAR LALIGA	7.1	1
2	AXN	3.2	0.3
3	FOX	3.2	-0.1
4	TNT	2.7	0
5	CALLE 13	2.3	-0.4
6	CANAL HOLLYWOOD	2.2	0.3
7	COMEDY CENTRAL	2	0.2
8	AXN WHITE	1.5	0.1
9	#0	1.4	0
10	NATIONAL GEOGRAPHIC	1.3	-0.2
11	CANAL HISTORIA	1.3	0
12	AMC	1.3	-0.1
13	CANAL COCINA	1.2	0
14	SOMOS	1.2	0
15	#VAMOS	1.2	-0.4
16	TCM	1.1	-0.1
17	COSMOPOLITAN	1.1	0.1
18	DISCOVERY	1.1	-0.1
19	NGC WILD	1.1	0.1
20	MOVISTAR LIGA DE CAMPEONES	1	-1.5
21	FOX LIFE	1	-0.4
22	DAZN F1	1	-0.2
23	XTRM	1	0
24	SYFY	0.9	-0.1
25	VIAJAR	0.9	0
26	DISNEY JUNIOR	0.8	-0.2
27	NICK JR	0.8	-0.1
28	EUROSPORT	0.8	0
29	NICKELODEON	0.8	-0.1
30	DAZN 1	0.7	-0.2

RANKING EMISIONES DE PAGO

AUDIENCIAS DICIEMBRE 2021

El fútbol reina las primeras posiciones del ranking de emisiones más vistas en diciembre. El partido disputado entre el Sevilla y el Barcelona el 21 de diciembre fue lo más con un 50.1% de share y 1.222.000 espectadores sobre el pago.

Destaca el G.P. de Abu Dhabi en DAZN F1 con un 45.6% de share y 602.000 espectadores.

RANKING DE EMISIONES EN PAGO

RANKING DE EMISIONES POR AM(000). PAGO. ESPAÑA. LINEAL. IND. 4+(INV) + 2AS RESIDENCIAS







RK	TITULO/DESCRIPCIÓN	CADENA	FECHA	INICIO	FIN	CUOTA%	AM(000)
1	FUTBOL:LIGA ESPAÑOLA / SEVILLA-BARCELONA	MOVISTAR LALIGA	21/12/2021	21:31	23:25	50.1	1222
2	FUTBOL:LIGA ESPAÑOLA / R.MADRID-AT.MADRID	MOVISTAR LALIGA	12/12/2021	21:03	22:55	44.3	1215
3	FUTBOL:CHAMPIONS LEAGUE / BAYERN MUNICH-BARCELONA	MOVISTAR LIGA DE CAMPEONES	08/12/2021	21:00	22:52	44.5	1070
4	FUTBOL:LIGA ESPAÑOLA / R.MADRID-CADIZ	MOVISTAR LALIGA	19/12/2021	21:01	22:54	37.8	923
5	FUTBOL:LIGA ESPAÑOLA / OSASUNA-BARCELONA	MOVISTAR LALIGA	12/12/2021	16:15	18:06	40.7	889
6	FUTBOL:LIGA ESPAÑOLA / ATH.BILBAO-R.MADRID	MOVISTAR LALIGA	22/12/2021	21:30	23:20	41.1	851
7	FUTBOL:LIGA ESPAÑOLA / R.SOCIEDAD-R.MADRID	MOVISTAR LALIGA	04/12/2021	21:00	22:51	41.7	841
8	FUTBOL:LIGA ESPAÑOLA / BARCELONA-R.BETIS	MOVISTAR LALIGA	04/12/2021	16:15	18:09	44.1	830
9	FUTBOL:LIGA ESPAÑOLA / R.MADRID-ATH.BILBAO	MOVISTAR LALIGA	01/12/2021	21:02	22:54	43.7	808
10	FUTBOL:LIGA ESPAÑOLA / BARCELONA-ELCHE	MOVISTAR LALIGA	18/12/2021	18:30	20:22	35.6	700
11	FUTBOL:LIGA ESPAÑOLA / SEVILLA-AT.MADRID	MOVISTAR LALIGA	18/12/2021	21:00	22:58	34.9	692
12	FORMULA 1 / G.P.ABU DHABI	DAZN F1	12/12/2021	14:03	15:33	45.6	602
13	FUTBOL:CHAMPIONS LEAGUE / R.MADRID-INTER	MOVISTAR LIGA DE CAMPEONES 1	07/12/2021	21:01	22:48	24.7	506
14	FUTBOL:LIGA ESPAÑOLA / AT.MADRID-MALLORCA	MOVISTAR LALIGA	04/12/2021	18:32	20:22	28.6	469
15	LA CASA DEL FUTBOL	MOVISTAR LALIGA	04/12/2021	13:00	20:51	33	457
16	FUTBOL:CHAMPIONS LEAGUE / OPORTO-AT.MADRID	MOVISTAR LIGA DE CAMPEONES	07/12/2021	21:00	22:54	21.5	442
17	FORMULA 1 / G.P.ARABIA SAUDI	DAZN F1	05/12/2021	18:33	20:40	22.2	416
18	LA CASA DEL FUTBOL	MOVISTAR LALIGA	12/12/2021	20:29	20:50	23	392
19	FUTBOL:LIGA ESPAÑOLA / GRANADA-AT.MADRID	MOVISTAR LALIGA	22/12/2021	19:01	20:57	31.7	360
20	FUTBOL:LIGA ESPAÑOLA / R.BETIS-R.SOCIEDAD	MOVISTAR LALIGA	12/12/2021	18:31	20:21	20	357
21	FUTBOL:LIGA ESPAÑOLA / ATH.BILBAO-SEVILLA	MOVISTAR LALIGA	11/12/2021	21:02	22:56	21.2	352
22	LA CASA DEL FUTBOL	MOVISTAR LALIGA	18/12/2021	20:32	20:51	22.5	339
23	FUTBOL:LIGA ESPAÑOLA / ATH.BILBAO-R.BETIS	MOVISTAR LALIGA	19/12/2021	16:17	18:11	20.6	333
24	FUTBOL:LIGA ESPAÑOLA / SEVILLA-VILLARREAL	MOVISTAR LALIGA	04/12/2021	14:01	15:59	29.4	287
25	POST FORMULA 1 / G.P.ABU DHABI	DAZN F1	12/12/2021	15:33	17:22	12.8	253
26	FUTBOL:LIGA ESPAÑOLA / CELTA VIGO-VALENCIA	MOVISTAR LALIGA	05/12/2021	21:00	22:53	15.2	247
27	FUTBOL:LIGA ESPAÑOLA / R.SOCIEDAD-VILLARREAL	MOVISTAR LALIGA	18/12/2021	16:15	18:09	19.1	236
28	LA CASA DEL FUTBOL	MOVISTAR LALIGA	21/12/2021	20:58	21:22	20.9	232
29	FUTBOL:LIGA ESPAÑOLA / LEVANTE-VALENCIA	MOVISTAR LALIGA	20/12/2021	21:00	22:50	16.5	231
30	LA CASA DEL FUTBOL	MOVISTAR LALIGA	22/12/2021	21:07	21:22	17.5	216

QUIÉN LIDERA POR GRUPOS

AUDIENCIAS DICIEMBRE 2021

RANKING POR GRUPOS AUDIOVISUALES

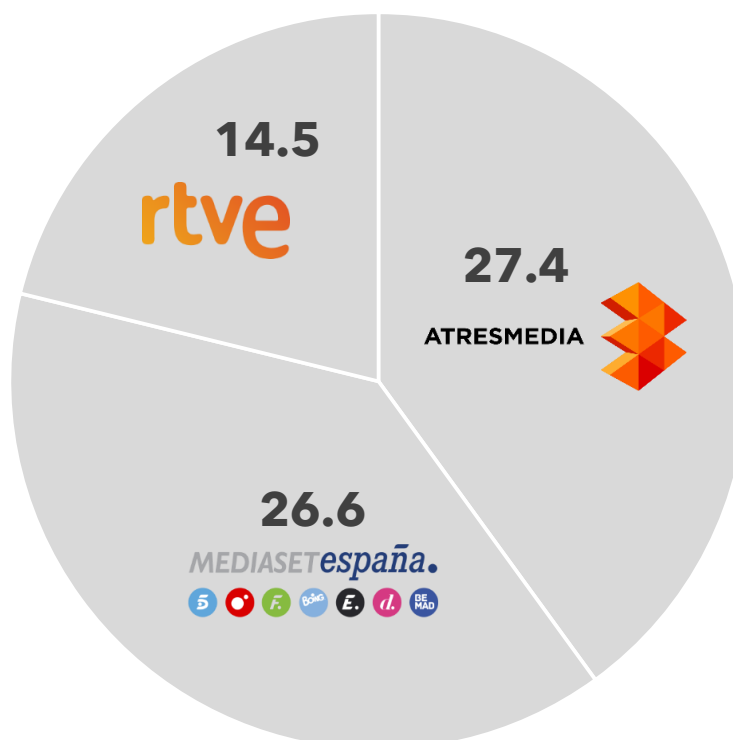
RANKING DE GRUPOS POR CUOTA %. TTV. ESPAÑA. LINEAL. TSD. IND. 4+(INV) + 2AS RESIDENCIAS

CADENAS	DIC 2021	DIF. NOV 21
	27.4	-0.5
	26.6	-1
	14.5	-0.1
	8.7	0.4
	2.6	-0.1
	2.3	0

REPARTO POR GRUPOS AUDIOVISUALES

CUOTA%. TTV. ESPAÑA. LINEAL. TSD. IND4.(INV) + 2AS RESIDENCIAS

LOS 3 GRUPOS SUMAN 68.5% DE SHARE



QUIÉN LIDERA POR TARGETS





AUDIENCIAS DICIEMBRE 2021

En el mes de diciembre, Antena 3 es la cadena líder entre los hombres con el 11.9% de share. Lidera también en los adultos (13.4%) y mayores de 65 años (16.7%).

Telecinco es líder entre las mujeres con el 16.2% de cuota y entre los adultos jóvenes (13.3%). Los niños y los jóvenes optan por los canales de pago.

LIDERAZGOS POR TARGETS

CADENA LÍDER POR CUOTA %. TTV. ESPAÑA. LINEAL. TSD. IND. 4+(INV) + 2AS RESIDENCIAS

TARGETS	SHARE%	LÍDER
HOMBRES	11.9	
MUJERES	16.2	
NIÑ@S (4-12 AÑOS)	16.2	PAGO
JÓVENES (13-24 AÑOS)	13.5	PAGO
ADULTOS JÓVENES (25-44 AÑOS)	13.3	
ADULTOS (45-64 AÑOS)	13.4	
MAYORES (65+ AÑOS)	16.7	
IA+IB	14.0	
IC+ID	13.5	
IE	14.9	
HABITAT <10M	14.5	
HABITAT 10-50M	13.4	
HABITAT 50-200M	14.5	
HABITAT >200M	14.5	
TARGET COMERCIAL	14.0	

QUIÉN LIDERA POR FRANJAS Y DÍAS





AUDIENCIAS DICIEMBRE 2021

Telecinco sigue liderando las mañanas (14.5%), tardes (14%) y el late night (15%). Por su parte, Antena 3 sigue siendo un mes más la cadena más vista en las franjas de sobremesa (15.5%) y prime time (15.1%).

En diciembre, el liderazgo por días de la semana queda repartido del siguiente modo: Antena 3 es líder de lunes a viernes. El sábado es para Telecinco y el pago se lleva los domingos.

LIDERAZGOS POR FRANJAS Y DÍAS

CADENA LÍDER POR CUOTA %. TTV. ESPAÑA. LINEAL. IND. 4+(INV) + 2AS RESIDENCIAS

FRANJAS	SHARE%	LÍDER
MAÑANA	14.5	
SOBREMESA	15.5	
TARDE	14.0	
PRIME TIME	15.1	
LATE NIGHT	15.0	

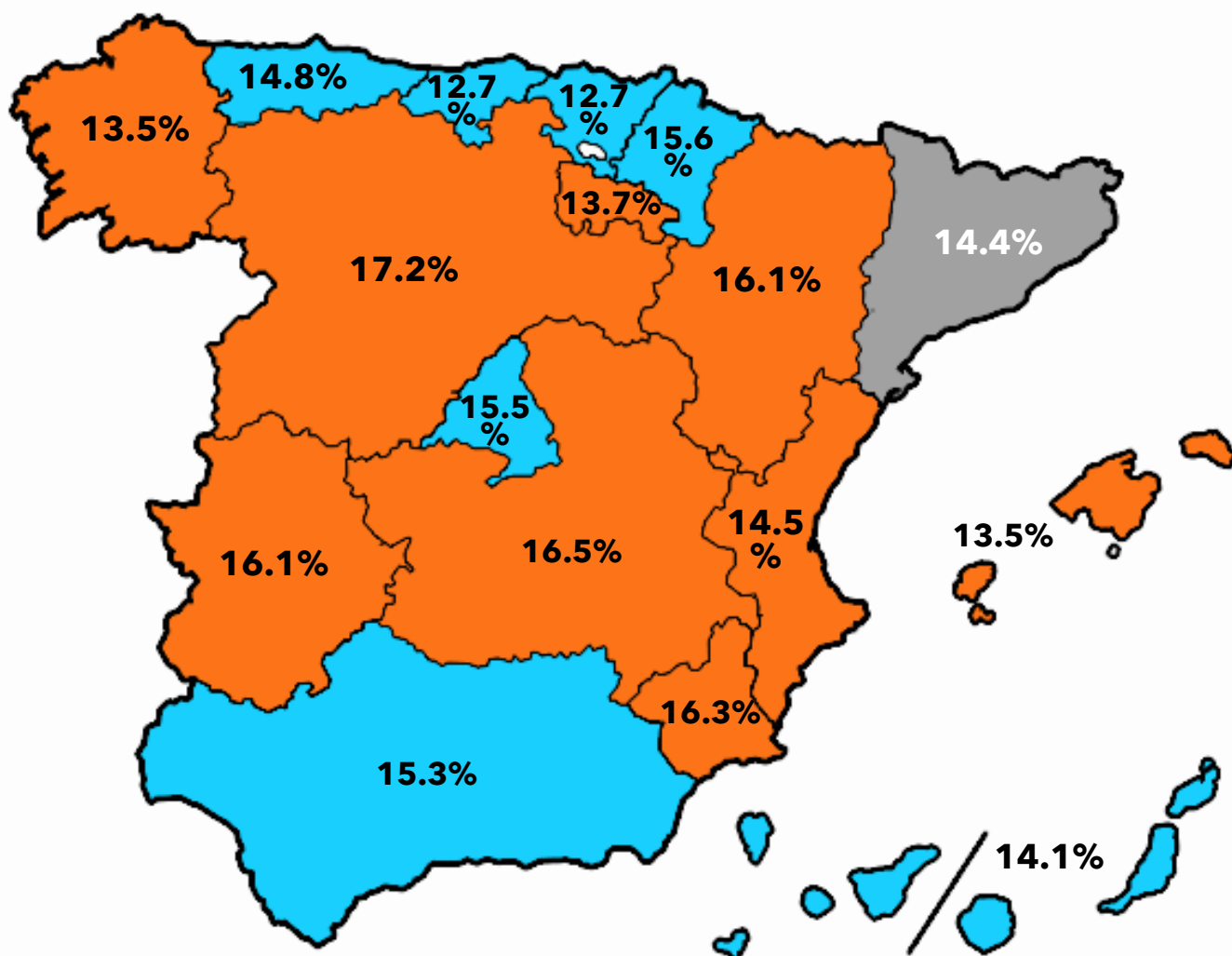
DÍAS	SHARE%	LÍDER
LUNES	14.1	
MARTES	14.0	
MIÉRCOLES	13.7	
JUEVES	15.2	
VIERNES	15.8	
SÁBADOS	12.3	
DOMINGOS	12.3	PAGO

QUIÉN LIDERA POR ÁMBITOS

AUDIENCIAS DICIEMBRE 2021

Antena 3 ocupa el liderato en el mayor número de comunidades autónomas. Telecinco sigue liderando en ámbitos de gran peso estadístico como Madrid (15.5%) o Andalucía (15.3%).





TV3 es la única cadena FORTA que logra liderar en su ámbito con el 14.4% de share en diciembre.



INFORMATIVOS + VISTOS

AUDIENCIAS DICIEMBRE 2021

ANTENA 3 NOTICIAS SERVICIOS INFORMATIVOS LÍDERES

TITULO/DESCRIPCIÓN	CADENA	EMISIONES	SHARE %	AM(000)
ANTENA 3 NOTICIAS		66	17.4	2213
INFORMATIVOS T5		62	13.9	1780
TELEDIARIO		62	10.8	1396
LA SEXTA NOTICIAS		62	8.5	916

ANTENA 3 NOTICIAS 2 INFORMATIVO LÍDER

PROGRAMA INFORMATIVO				
TITULO/DESCRIPCIÓN	CADENA	EMISIONES	SHARE %	AM(000)
ANTENA 3 NOTICIAS 2		23	19.9	2838
ANTENA 3 NOTICIAS 1		23	20.7	2350
ANTENA 3 NOTICIAS 1 FIN DE SEMANA		8	18.8	2050
ANTENA 3 NOTICIAS 2 FIN DE SEMANA		8	12.8	1797
INFORMATIVOS T5 15:00		31	15.7	1780
INFORMATIVOS T5 21:00		31	12.4	1779
TELED. FIN SEMANA 2		8	11.2	1630
TELEDIARIO 2		23	10.5	1535
TELED. FIN SEMANA 1		8	12	1327
TELEDIARIO 1		23	10.5	1202
LA SEXTA NOTICIAS 14H		31	10.6	1003
ANTENA ABIERTA		4	7.1	934
LA SEXTA NOTICIAS 20H		31	6.9	831

REALITY/TALENT + VISTO

AUDIENCIAS DICIEMBRE 2021



TU CARA ME SUENA

TALENT/REALITY + VISTO

REALITY SHOW / TALK SHOW / TALENT SHOW

TITULO	CADENA	EMISIONES	SHARE %	AM(000)
TU CARA ME SUENA		3	19.4	2183
PLANETA CALLEJA		1	14.4	1955
GOT TALENT ESPAÑA		3	17.3	1942
LA ISLA DE LAS TENTACIONES		5	15.7	1933
SU CASA ES LA SUYA		1	13.9	1774
LA VOZ		2	16.1	1741
SECRET STORY: LA CASA DE LOS SECRETOS		4	16.3	1679
SECRET STORY: CUENTA ATRÁS		3	14.4	1490
MASTERCHEF JUNIOR		2	9.8	1269
SECRET STORY: ÚLTIMA HORA		2	7.8	1226











SERIES + VISTAS

AUDIENCIAS DICIEMBRE 2021



INFIEL SERIE + VISTA

SERIES DE TELEVISIÓN










TITULO	CADENA	EMISIONES	SHARE %	AM(000)
INFIEL		4	14.5	1844
ACI: ALTA CAPACIDAD INTELLECTUAL		1	12	1501
TIERRA AMARGA		21	15	1470
AMAR ES PARA SIEMPRE		21	11.7	1191
BESOS AL AIRE		2	9.1	1128
LOS PROTEGIDOS:EL REGRESO		1	8.5	1101
INOCENTES		8	10.4	1032
HIT		4	7.1	960
SERVIR Y PROTEGER		21	6.7	658
DOS VIDAS		21	6.1	635

CONCURSOS + VISTOS

AUDIENCIAS DICIEMBRE 2021



PASAPALABRA CONCURSO + VISTO

CONCURSOS				
TITULO	CADENA	EMISIONES	SHARE %	AM(000)
PASAPALABRA		23	21.5	2633
LA RULETA DE LA SUERTE		24	18.2	1552
¡BOOM!		20	12.4	1272
LA RULETA DE LA SUERTE (FDS)		8	14	1175
EL CAZADOR		21	8.6	861
SABER Y GANAR		23	6.8	768
SABER Y GANAR:FIN DE SEMANA		8	4	461
ALTA TENSION		21	4	201
A SIMPLE VISTA		8	4.1	133

PELÍCULAS + VISTAS

AUDIENCIAS DICIEMBRE 2021



SI YO FUERA RICO (2019)

PELÍCULA + VISTA

PELÍCULAS				
TITULO	CADENA	FECHA	SHARE %	AM(000)
SI YO FUERA RICO(2019)	5	20/12/2021	17	1951
AVA	1	05/12/2021	13.1	1797
MEGALODON(2018)	1	12/12/2021	12	1758
JUMANJI: SIGUIENTE NIVEL	1	26/12/2021	11.9	1737
UNA NOCHEVIEJA REAL		26/12/2021	13.6	1661
JEFA POR ACCIDENTE		09/12/2021	15.7	1639
JURASSIC WORLD:EL REINO CAIDO	1	19/12/2021	11.8	1632
LA VECINA DE LA VENTANA		19/12/2021	13.6	1631
CAMPEONES	1	25/12/2021	15.3	1598
DIOS MIO, ¿PERO QUE TE HEMOS HECHO?	1	26/12/2021	13	1588

RANKING EMISIONES EN DIFERIDO

AUDIENCIAS DICIEMBRE 2021

'Masterchef Junior' es el programa más visto en diferido en diciembre con 351.000 espectadores. El talent de TVE ocupa las primera posición seguido de la película 'Si yo fuera rico' en T5 congregando a 321.000 espectadores en diferido.

RANKING DE EMISIONES EN DIFERIDO 'CADENAS EN ABIERTO'

RANKING DE EMISIONES POR AM(000). TTV. ESPAÑA. LINEAL+ADE 1-7. TSD. IND. 4+(INV) + 2AS RESIDENCIAS

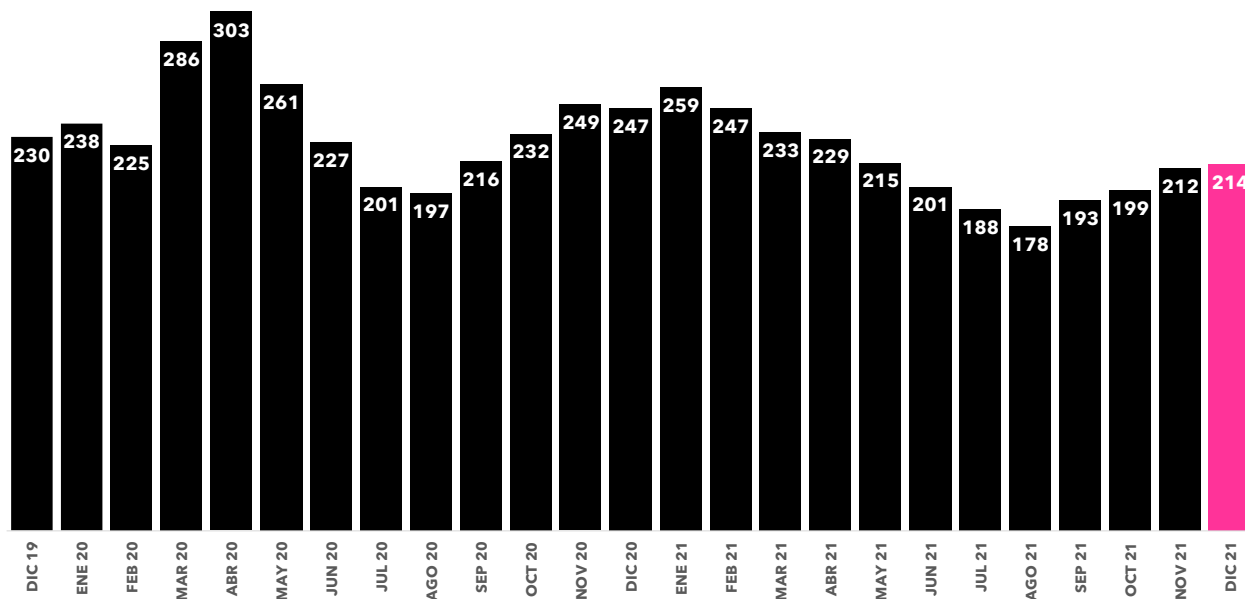
RK	TITULO	CADENA	FECHA	DÍA	INICIO	DUR (MIN)	AM(000)
1	MASTERCHEF JUNIOR	La1	20/12/2021	Lunes	21:58	174	351
2	CINE / SI YO FUERA RICO(2019)	T5	20/12/2021	Lunes	22:48	117	321
3	LA ISLA DE LAS TENTACIONES	T5	01/12/2021	Miércoles	22:09	160	307
4	ACI:ALTA CAPACIDAD INTELLECTUAL / HOMBRE DE POCA FE	A3	01/12/2021	Miércoles	23:03	66	286
5	LA ISLA DE LAS TENTACIONES	T5	15/12/2021	Miércoles	22:08	166	284
6	MASTERCHEF JUNIOR	La1	27/12/2021	Lunes	21:59	159	267
7	LA ISLA DE LAS TENTACIONES	T5	22/12/2021	Miércoles	22:08	176	265
8	LA ISLA DE LAS TENTACIONES	T5	08/12/2021	Miércoles	22:08	164	255
9	HIT / REINICIO	La1	23/12/2021	Jueves	22:47	68	247
10	TU CARA ME SUENA	A3	03/12/2021	Viernes	22:30	163	243
11	TU CARA ME SUENA	A3	10/12/2021	Viernes	22:30	170	235
12	HIT / PERTENENCIA	La1	02/12/2021	Jueves	22:43	63	232
13	LA ISLA DE LAS TENTACIONES	T5	29/12/2021	Miércoles	22:09	162	227
14	TIERRA AMARGA	A3	09/12/2021	Jueves	17:46	69	216
15	INFIEL	A3	19/12/2021	Domingo	22:15	143	212
16	GOT TALENT ESPAÑA	T5	17/12/2021	Viernes	22:13	215	211
17	INFIEL	A3	26/12/2021	Domingo	22:14	147	205
18	HIT / CORAZON	La1	16/12/2021	Jueves	22:43	69	204
19	LEGO MASTERS	A3	15/12/2021	Miércoles	22:58	110	192
20	INFIEL	A3	05/12/2021	Domingo	22:11	126	188
21	TU CARA ME SUENA	A3	17/12/2021	Viernes	22:31	168	184
22	PELICULA DE LA SEMANA / JURASSIC WORLD:EL REINO CAIDO	La1	19/12/2021	Domingo	22:10	113	183
23	INFIEL	A3	12/12/2021	Domingo	22:13	134	183
24	HIT / RESISTENCIA	La1	09/12/2021	Jueves	22:44	63	179
25	TIERRA AMARGA	A3	24/12/2021	Viernes	17:46	69	168
26	PELICULA DE LA SEMANA / JUMANJI:SIGUIENTE NIVEL	La1	26/12/2021	Domingo	22:05	109	164
27	TIERRA AMARGA	A3	10/12/2021	Viernes	17:51	67	161
28	TIERRA AMARGA	A3	03/12/2021	Viernes	17:50	68	158
29	PELICULA DE LA SEMANA / AVA	La1	05/12/2021	Domingo	22:06	89	157
30	TIERRA AMARGA	A3	22/12/2021	Miércoles	17:45	70	156

CUÁNTO HEMOS VISTO LA TELE

AUDIENCIAS DICIEMBRE 2021

El consumo de televisión alcanza los 214 minutos en el mes de diciembre. Decece el consumo en un -13.4% respecto al mismo mes un año antes.

EVOLUCIÓN DE LOS ÚLTIMOS 2 AÑOS DEL CONSUMO DE TELEVISIÓN EN MINUTOS POR ESPECTADOR

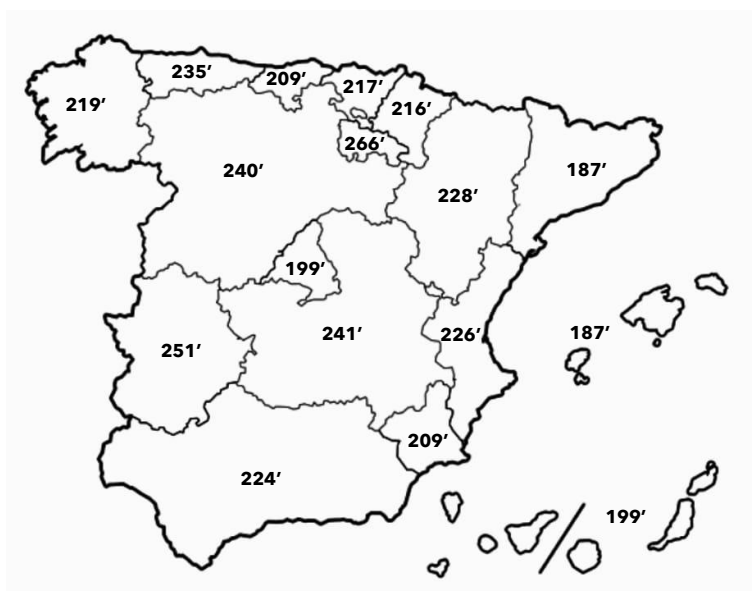


CONSUMO EN MINUTOS POR TARGETS

TARGETES	DIC 21	DIC 20	DIF %
IND.4+	214	247	-13.4
HOM	196	230	-14.8
MUJ	231	263	-12.2
4-12 AÑOS	99	126	-21.4
13-24 AÑOS	85	103	-17.5
25-44 AÑOS	135	172	-21.5
45-64 AÑOS	263	304	-13.5
>65 AÑOS	376	408	-7.8
HABITAT <50 MIL	222	254	-12.6
HABITAT >50 MIL	207	241	-14.1
T.COMERCIAL	160	197	-18.8
RCH	279	313	-10.9
USUARIOS OTT	139	x	.

CONSUMO EN MINUTOS POR REGIONES

ROSA: SUPERIOR A LA MEDIA ESPAÑA. GRIS: INFERIOR A LA MEDIA ESPAÑA



EVOLUCIÓN DE LA PUBLICIDAD EN TV

AUDIENCIAS DICIEMBRE 2021



OCUPACIÓN PUBLICITARIA

Sube un 15.8% respecto al mes de diciembre de 2020.



ANUNCIANTES

Mejora un 8.6% respecto al mes de diciembre de 2020.



CAMPAÑAS

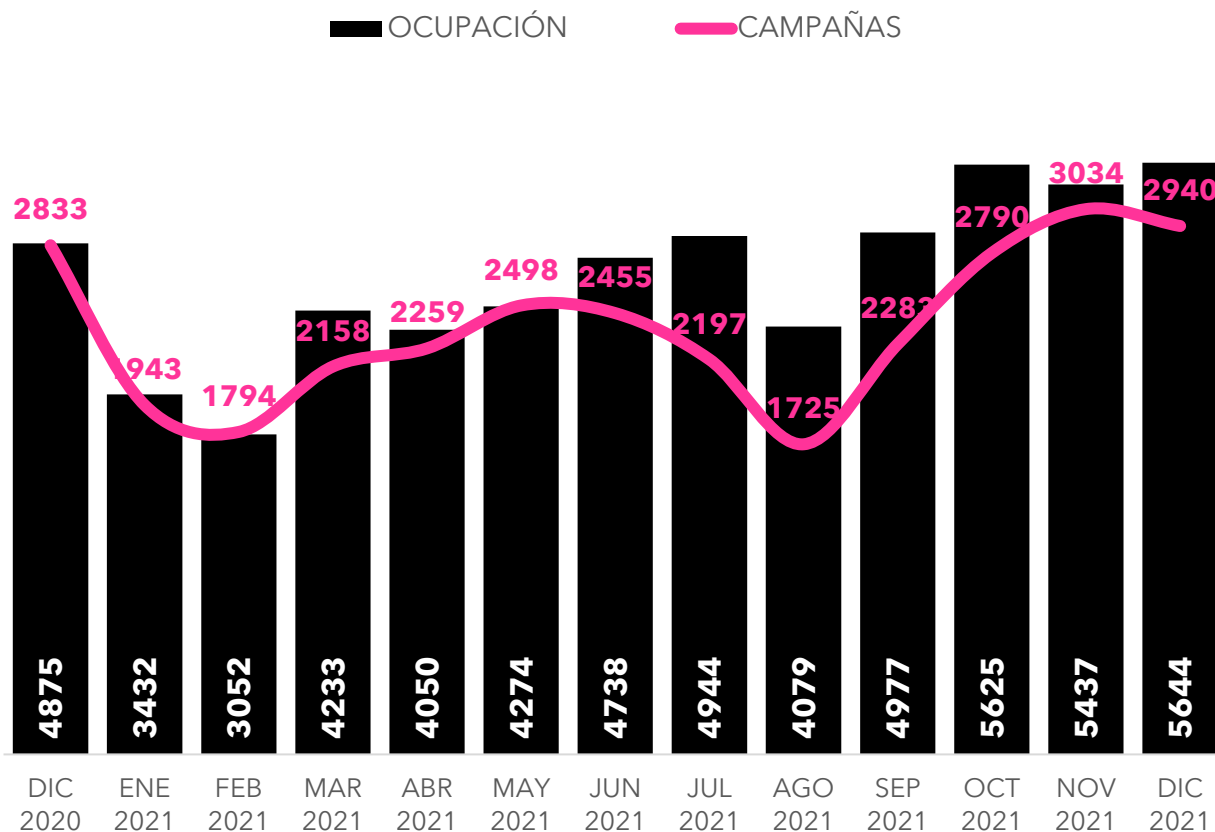
Suben un 4% respecto al mismo mes del año 2020.



GRPS

Decrecen un 7% en referencia al mes de diciembre de 2020.

EVOLUCIÓN POR MESES DE LA OCUPACIÓN PUBLICITARIA Y VOLUMEN DE CAMPAÑAS EN TELEVISIÓN



#QUEVIVALATELE

DOS30'

Síguenos en redes sociales:

