

# LO + VISTO DIFERIDO

*ENERO 2022*

**DOS30'**

# RANKING CADENAS EN DIFERIDO

## AUDIENCIAS ENERO 2022

DOS30'

Ninguna cadena en abierto crece en la suma del diferido al lineal en comparación a sus resultados solo en lineal.

El conjunto de Temáticas de Pago mejora su audiencia en 1 punto con la suma del diferido. Las cadenas que más crecen este mes son #0 (+38.1%), TCM (+26.7%) y COSMO (+23%).

Las cadenas de FORTA no logran mejorar sus resultados sumando la audiencia en diferido a excepción de ETB2. El programa más visto de este conjunto de cadenas es **'El foraster'** de TV3. Suma 120.000 espectadores de media, en sus programas de estreno, a los 611.000 del lineal. Su programa más visto, el 24 de enero, registra 138.000 espectadores.

CADENAS EN ABIERTO			
RK	CADENAS	LINEAL	DIFERIDO
1	A3	14	13.9
2	T5	13.1	13
3	TEMATICAS PAGO	9.6	10.6
4	La1	8.9	8.9
5	AUT	8.3	8.2
6	LA SEXTA	6	5.9
7	CUATRO	5.3	5.3
8	La2	3	3
9	FDF	2.5	2.5
10	NOVA	2.3	2.3
11	TRECE	2.2	2.1
12	NEOX	2.1	2.1
13	ENERGY	2.2	2.1
14	DIVINITY	1.9	1.9
15	PARAMOUNT NETWORKI	1.7	1.7
16	ATRESERIES	1.7	1.7
17	DMAX	1.6	1.5
18	MEGA	1.5	1.5
19	DKISS	1.1	1.1
20	GOL	1	1
21	CLAN	1	1
22	BOING	0.9	0.9
23	24H	0.9	0.8
24	BEMADtv	0.7	0.7
25	TEN	0.6	0.6
26	TELEDEPORTE	0.5	0.5
27	DISNEY CHANNEL	0.5	0.5
28	REAL MADRID HD	0.5	0.5
29	AUT PRIV	0.4	0.4
30	BOM Cine	0.3	0.3

CADENAS DE PAGO			
RK	CADENAS	LINEAL	DIFERIDO
1	MOVISTAR LALIGA	0.52	0.55
2	AXN	0.33	0.4
3	FOX	0.33	0.4
4	TNT	0.28	0.36
5	#VAMOS	0.3	0.33
6	CALLE 13	0.25	0.3
7	EUROSPORT	0.25	0.28
8	COMEDY CENTRAL	0.18	0.22
9	CANAL HOLLYWOOD	0.19	0.21
10	#0	0.13	0.21
11	AXN WHITE	0.14	0.18
12	CANAL HISTORIA	0.17	0.18
13	AMC	0.14	0.17
14	NATIONAL GEOGRAPHIC	0.15	0.15
15	TCM	0.11	0.15
16	DISCOVERY	0.12	0.14
17	COSMO	0.1	0.13
18	SUNDANCE TV	0.09	0.12
19	CANAL COCINA	0.11	0.12
20	SYFY	0.1	0.11
21	NGC WILD	0.11	0.11
22	SOMOS	0.11	0.11
23	DAZN 1	0.09	0.09
24	DECASA	0.07	0.09
25	NICK JR	0.07	0.09
26	XTRM	0.08	0.09
27	MOVISTAR ESTRENOS	0.03	0.09
28	NICKELODEON	0.06	0.08
29	BLAZE	0.07	0.08
30	DISNEY JUNIOR	0.07	0.08

CADENAS AUTONÓMICAS			
RK	CADENAS	LINEAL	DIFERIDO
1	TV3	14.2	14.1
2	ARAGON TV	11.3	11
3	TVG	10.4	10.2
4	ETB2	9.9	10
5	C.SUR	8.8	8.7
6	TPA	7.8	7.7
7	CMM	6.1	5.9
8	TVCAN	6	5.9
9	CEXMA	5.8	5.7
10	IB3	5	4.9
11	LA 7TV	4.7	4.6
12	TELEMADRID	4.3	4.2
13	A PUNT	2.9	2.8
14	ETB1	2.4	2.4
15	La 7	1.6	1.5
16	3/24	1.3	1.3
17	TVG2	0.8	0.8
18	LAOTRA	0.8	0.8
19	TPA2	0.8	0.8
20	ETB3	0.2	0.2

- El período de análisis mensual de la audiencia en diferido comprende del 01/01/2022 al 07/02/2022. Ind4+ con invitados + 2as residencias.
- En verde resultados por encima del Lineal. En rojo resultados por debajo del Lineal. En amarillo mismo resultado que en Lineal.

# RANKING EMISIONES EN DIFERIDO

## AUDIENCIAS ENERO 2022

DOS30'

El primer capítulo de la serie **'Sequía'** en La1 es lo más visto en diferido del mes de enero registrando 415.000 espectadores en este consumo.

La serie **'Todos mienten'** se estrena con un gran consumo en diferido siendo lo más visto del pago en el mes de enero.

RK	TÍTULO / DESCRIPCIÓN	DIFERIDO						LINEAL + DIFERIDO
		CADENA	FECHA	DÍA SEMANA	INICIO	DURACIÓN	AM (000)	AM (000)
1	SEQUIA	1	18/01/2022	Martes	22:43:03	0062:11	415	1692
2	LA ISLA DE LAS TENTACIONES	5	04/01/2022	Martes	22:09:25	172:42:00	408	2384
3	LA ISLA DE LAS TENTACIONES	5	12/01/2022	Miércoles	22:06:53	157:34:00	380	2585
4	LOS MISTERIOS DE LAURA / LAURA Y EL MISTERIO DEL ASESINO INESPERADO	1	13/01/2022	Jueves	22:45:31	0090:01	379	1707
5	LA ISLA DE LAS TENTACIONES	5	18/01/2022	Martes	22:08:28	165:55:00	345	2485
6	TODOS MIENTEN	#0	28/01/2022	Viernes	22:54:49	0047:42	332	347
7	TODOS MIENTEN	#0	28/01/2022	Viernes	23:48:43	0048:22	313	329
8	MASTERCHEF JUNIOR	1	03/01/2022	Lunes	22:00:24	153:25:00	293	1652
9	SEQUIA	1	25/01/2022	Martes	22:44:08	0065:03	288	1278
10	MASTERCHEF JUNIOR	1	06/01/2022	Jueves	22:01:51	181:49:00	270	1851
11	MENTIRAS		12/01/2022	Miércoles	23:06:21	0052:22	262	1996
12	EL DEBATE DE LAS TENTACIONES	5	25/01/2022	Martes	22:09:33	215:40:00	258	1862
13	MENTIRAS		26/01/2022	Miércoles	23:01:34	0057:51	233	1774
14	INFIEL		16/01/2022	Domingo	22:08:03	133:16:00	230	2225
15	LA ISLA DE LAS TENTACIONES	5	11/01/2022	Martes	22:45:52	105:33:00	228	2065
16	EL DEBATE DE LAS TENTACIONES	5	24/01/2022	Lunes	22:09:14	221:09:00	227	1583
17	CUENTAME COMO PASO / OJALA	1	20/01/2022	Jueves	22:46:07	0067:12	224	1310
18	EL DEBATE DE LAS TENTACIONES	5	17/01/2022	Lunes	22:07:12	225:42:00	219	1593
19	MENTIRAS		19/01/2022	Miércoles	23:02:58	0056:57	217	1767
20	TU CARA ME SUENA		14/01/2022	Viernes	22:23:25	158:42:00	209	2499
21	PELICULA DE LA SEMANA / PUÑALES POR LA ESPALDA (KNIVES OUT)	1	30/01/2022	Domingo	22:05:42	119:45:00	209	2297
22	INFIEL		02/01/2022	Domingo	22:14:15	130:13:00	208	2123
23	TU CARA ME SUENA		21/01/2022	Viernes	22:25:48	167:02:00	199	2632
24	INFIEL		09/01/2022	Domingo	22:08:51	124:50:00	198	2288
25	MASTERCHEF ESPECIAL ABUELOS	1	10/01/2022	Lunes	22:09:36	199:45:00	197	1375
26	TIERRA AMARGA		28/01/2022	Viernes	17:59:29	0059:54	196	1813
27	INFIEL		23/01/2022	Domingo	22:07:43	129:18:00	194	2261
28	TIERRA AMARGA		14/01/2022	Viernes	18:02:45	0062:07	188	1888
29	TIERRA AMARGA		19/01/2022	Miércoles	18:00:32	0062:04	187	1784
30	TU CARA ME SUENA: CONCIERTO DE AÑO NUEVO		01/01/2022	Sábado	22:14:52	160:24:00	185	2409

- El período de análisis mensual de la audiencia en diferido comprende del 01/01/2022 al 07/02/2022.
- Ind4+ con invitados + 2as residencias en Total España.

# 1

Lo más visto en diferido de toda la televisión en enero es el primer capítulo de la serie **'Sequía'** alcanzando 1.692.000 de espectadores en lineal+diferido. La serie registra 350.000 espectadores de media en sus dos primeros episodios.

El capítulo especial de **'Los misterios de Laura'** destaca en diferido sumando 379.000 espectadores y consigue superar los 1.7 millones en lineal+diferido.

Completan el ranking **'Masterchef Junior'** (280.000 espectadores en sus dos últimos programas), el estreno de la nueva temporada de **'Cuéntame cómo pasó'** (224.000 espectadores) y **'Puñales por la espalda'**, la película más vista en diferido del mes.

RK	TÍTULO / DESCRIPCIÓN	LINEAL					LINEAL + DIFERIDO
		FECHA	DÍA	INICIO	DURACIÓN	AM (000)	AM (000)
1	SEQUIA	18/01/2022	Martes	22:43:03	0062:11	415	1692
2	LOS MISTERIOS DE LAURA / LAURA Y EL MISTERIO DEL ASESINO INESPERADO	13/01/2022	Jueves	22:45:31	0090:01	379	1707
3	MASTERCHEF JUNIOR	03/01/2022	Lunes	22:00:24	153:25:00	293	1652
4	SEQUIA	25/01/2022	Martes	22:44:08	0065:03	288	1278
5	MASTERCHEF JUNIOR	06/01/2022	Jueves	22:01:51	181:49:00	270	1851
6	CUENTAME COMO PASO / OJALA	20/01/2022	Jueves	22:46:07	0067:12	224	1310
7	PELICULA DE LA SEMANA / PUÑALES POR LA ESPALDA(KNIVES OUT)	30/01/2022	Domingo	22:05:42	119:45:00	209	2297
8	MASTERCHEF ESPECIAL ABUELOS	10/01/2022	Lunes	22:09:36	199:45:00	197	1375
9	SERVIR Y PROTEGER	31/01/2022	Lunes	17:29:43	0058:07	156	859
10	SERVIR Y PROTEGER	28/01/2022	Viernes	17:34:52	0058:09	154	914

- El período de análisis mensual de la audiencia en diferido comprende del 01/01/2022 al 07/02/2022.
- Ind4+ con invitados + 2as residencias en Total España.



La serie '**Mentiras**' es lo más visto de Antena 3 en diferido del mes registrando 237.000 espectadores en sus tres primeros capítulos. El estreno de la serie es la emisión más vista de A3 en este consumo rozando los 2 millones de espectadores en lineal+diferido.

El programa de entretenimiento más visto en diferido de Antena 3 es '**Tu cara me suena**'. El programa del 14 de enero es su emisión más vista registrando 209.000 espectadores. Llega a los 2.499.000 espectadores con la suma del lineal al diferido.

Los capítulos de estreno de la serie '**Infiel**' y '**Tierra amarga**' completan el ranking.

RK	TÍTULO / DESCRIPCIÓN	LINEAL					LINEAL + DIFERIDO
		FECHA	DÍA	INICIO	DURACIÓN	AM (000)	AM (000)
1	MENTIRAS	12/01/2022	Miércoles	23:06:21	0052:22	262	1996
2	MENTIRAS	26/01/2022	Miércoles	23:01:34	0057:51	233	1774
3	INFIEL	16/01/2022	Domingo	22:08:03	133:16:00	230	2225
4	MENTIRAS	19/01/2022	Miércoles	23:02:58	0056:57	217	1767
5	TU CARA ME SUENA	14/01/2022	Viernes	22:23:25	158:42:00	209	2499
6	INFIEL	02/01/2022	Domingo	22:14:15	130:13:00	208	2123
7	TU CARA ME SUENA	21/01/2022	Viernes	22:25:48	167:02:00	199	2632
8	INFIEL	09/01/2022	Domingo	22:08:51	124:50:00	198	2288
9	TIERRA AMARGA	28/01/2022	Viernes	17:59:29	0059:54	196	1813
10	INFIEL	23/01/2022	Domingo	22:07:43	129:18:00	194	2261

- El período de análisis mensual de la audiencia en diferido comprende del 01/01/2022 al 07/02/2022.
- Ind4+ con invitados + 2as residencias en Total España.



'**La isla de las tentaciones**' copa el ranking de lo más visto en diferido del mes de enero en Telecinco. El programa del 4 de enero es la emisión más vista del mes firmando 408.000 espectadores en diferido. Los programas de estreno registran una media de 352.000 espectadores y 624.000 contactos.

'**El debate de las tentaciones**' destaca en sus últimos programas siendo la emisión del 25 de enero la más vista con 258.000 espectadores.

LINEAL							LINEAL + DIFERIDO
RK	TÍTULO / DESCRIPCIÓN	FECHA	DÍA	INICIO	DURACIÓN	AM (000)	AM (000)
1	LA ISLA DE LAS TENTACIONES	04/01/2022	Martes	22:09:25	172:42:00	408	2384
2	LA ISLA DE LAS TENTACIONES	12/01/2022	Miércoles	22:06:53	157:34:00	380	2585
3	LA ISLA DE LAS TENTACIONES	18/01/2022	Martes	22:08:28	165:55:00	345	2485
4	EL DEBATE DE LAS TENTACIONES	25/01/2022	Martes	22:09:33	215:40:00	258	1862
5	LA ISLA DE LAS TENTACIONES	11/01/2022	Martes	22:45:52	105:33:00	228	2065
6	EL DEBATE DE LAS TENTACIONES	24/01/2022	Lunes	22:09:14	221:09:00	227	1583
7	EL DEBATE DE LAS TENTACIONES	17/01/2022	Lunes	22:07:12	225:42:00	219	1593
8	JULIAN MUÑOZ:NO ES LA HORA DE LA VENGANZA,ES LA HORA DE LA VERDAD	14/01/2022	Viernes	22:07:22	262:10:00	146	2039
9	EL DEBATE DE LAS TENTACIONES	10/01/2022	Lunes	22:07:19	225:08:00	146	1389
10	EL DEBATE DE LAS TENTACIONES	03/01/2022	Lunes	22:09:07	219:26:00	123	1528

- El período de análisis mensual de la audiencia en diferido comprende del 01/01/2022 al 07/02/2022.
- Ind4+ con invitados + 2as residencias en Total España.



'**Cuarto Milenio**' es el programa más visto en diferido de Cuatro registrando 110.000 espectadores en sus programas de estreno. Destaca '**Planeta Calleja**' con el programa dedicado a Pablo Alborán (127.000 espectadores) y Omar Montes (99.000 espectadores).

LINEAL							LINEAL + DIFERIDO
RK	TÍTULO / DESCRIPCIÓN	FECHA	DÍA	INICIO	DURACIÓN	AM (000)	AM (000)
1	CUARTO MILENIO	23/01/2022	Domingo	21:29:14	139:32:00	136	1182
2	EL BLOCKBUSTER / MATAR A SANTA	01/01/2022	Sábado	22:09:28	113:50:00	129	1116
3	CUARTO MILENIO	16/01/2022	Domingo	21:30:41	145:28:00	127	1264
4	PLANETA CALLEJA / PABLO ALBORAN	10/01/2022	Lunes	22:58:16	0079:03	127	1256
5	CUARTO MILENIO	09/01/2022	Domingo	22:42:33	133:26:00	118	876
6	CUARTO MILENIO	02/01/2022	Domingo	21:33:18	146:48:00	102	1071
7	PLANETA CALLEJA / OMAR MONTES	24/01/2022	Lunes	22:57:22	0099:12	99	1152
8	HORIZONTE	13/01/2022	Jueves	22:58:43	152:15:00	91	779
9	ACTION MEN / ACTOS DE VENGANZA	22/01/2022	Sábado	22:12:55	0090:46	89	1069
10	PLANETA CALLEJA / SANTI MILLAN	17/01/2022	Lunes	22:58:14	103:10:00	81	1026



El programa de '**Salvados**' del 30 de enero dedicado a la salud mental es lo más visto del canal en diferido sumando 77.000 espectadores. Destaca '**El intermedio**', '**Jugones**' o el programa de '**laSexta Columna**' dedicado a las criptomonedas.

LINEAL							LINEAL + DIFERIDO
RK	TÍTULO / DESCRIPCIÓN	FECHA	DÍA	INICIO	DURACIÓN	AM (000)	AM (000)
1	SALVADOS / GENERACION ANSIEDAD	30/01/2022	Domingo	21:30:14	0062:04	77	1177
2	ENTREVISTA / ALBERTO GARZON	11/01/2022	Martes	21:56:52	0012:02	77	1940
3	EL INTERMEDIO	11/01/2022	Martes	21:35:38	0064:37	53	1538
4	EL TAQUILLAZO / QUE DIOS NOS PERDONE	31/01/2022	Lunes	22:43:52	132:24:00	51	717
5	LA SEXTA NOTICIAS:JUGONES	12/01/2022	Miércoles	15:09:52	0021:55	49	686
6	LASEXTA COLUMNA / CRIPTOMONEDAS:UNA	21/01/2022	Viernes	21:29:18	0052:04	48	778
7	SALVADOS / CUANDO SE APAGAN LAS LUCES	23/01/2022	Domingo	21:30:07	0061:02	47	832
8	EL INTERMEDIO	10/01/2022	Lunes	21:36:44	0065:47	46	1321
9	LA SEXTA NOTICIAS:JUGONES	31/01/2022	Lunes	15:10:03	0023:41	46	856
10	CINE / CAUSA JUSTA	20/01/2022	Jueves	22:43:07	114:53:00	46	761

### Pago

La serie **'Todos mienten'** en #0 es lo más visto del pago. Su primer capítulo registra 332.000 espectadores en diferido.

La última hora de la victoria de Rafa Nadal en la final del **'Open de Australia'** destaca con 177.000 espectadores en diferido en Eurosport.

El primer capítulo de la serie documental **'Raphaelismo'** destaca en #0 alcanzando 168.000 espectadores en diferido.

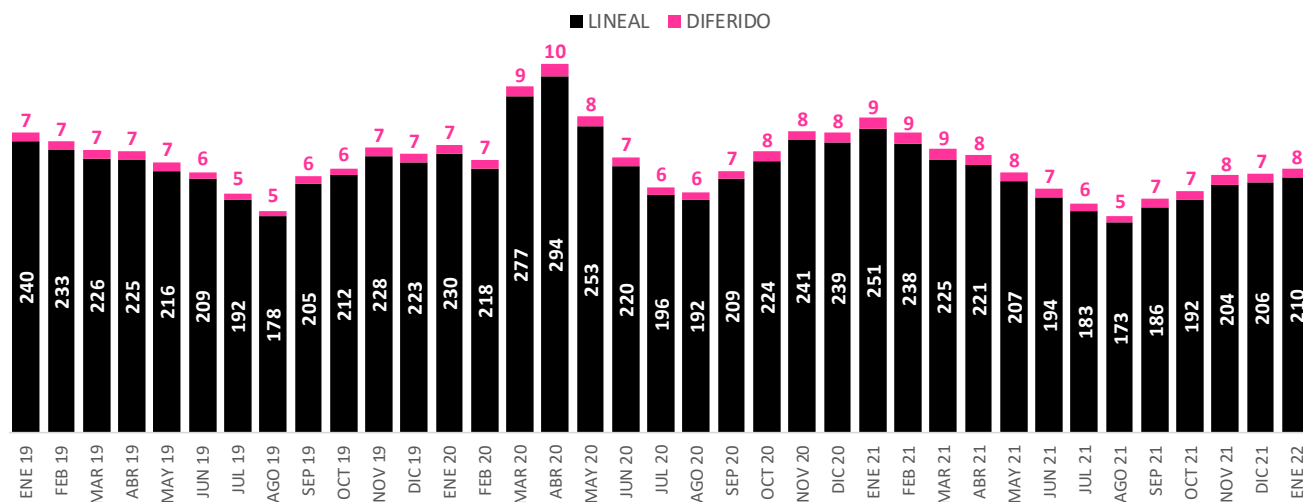
LINEAL								LINEAL + DIFERIDO
RK	TÍTULO / DESCRIPCIÓN	CADENA	FECHA	DÍA	INICIO	DURACIÓN	AM (000)	AM (000)
1	TODOS MIENTEN	#0	28/01/2022	Viernes	22:54:49	0047:42	332	347
2	TODOS MIENTEN	#0	28/01/2022	Viernes	23:48:43	0048:22	313	329
3	TENIS:OPEN AUSTRALIA / R.NADAL-D.MEDVEDEV	EUROSPORT	30/01/2022	Domingo	14:06:32	0065:19	177	1505
4	OPEN DE AUSTRALIA	EUROSPORT	30/01/2022	Domingo	14:02:03	0073:04	172	1493
5	RAPHAELISMO / DE LA NIÑEZ A LOS ASUNTOS	#0	13/01/2022	Jueves	22:30:30	0054:07	168	190
6	CINE / CON QUIEN VIAJAS	MOVISTAR ESTRENOS	01/01/2022	Sábado	9:46:50	0082:56	166	166
7	PRORROGA FUTBOL:SUPERCOPA / BARCELONA-R.MADRID	#VAMOS	12/01/2022	Miércoles	21:51:27	0041:02	157	1824
8	TODOS MIENTEN	#0	28/01/2022	Viernes	22:00:12	0053:39	157	180
9	THE ROOKIE	TNT	19/01/2022	Miércoles	22:05:32	0054:53	153	210
10	CINE / SEVILLANAS DE BROOKLYN	MOVISTAR ESTRENOS	14/01/2022	Viernes	9:51:06	0092:54	151	155

- El período de análisis mensual de la audiencia en diferido comprende del 01/01/2022 al 07/02/2022.
- Ind4+ con invitados + 2as residencias en Total España.



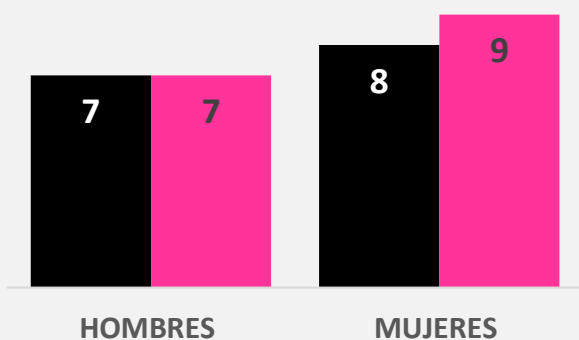
Crece el consumo en diferido respecto al mes de diciembre registrando 8 minutos por espectador al día en el primer mes del año 2022.

### CONSUMO DE TELEVISIÓN EN DIFERIDO INDIVIDUOS 4+



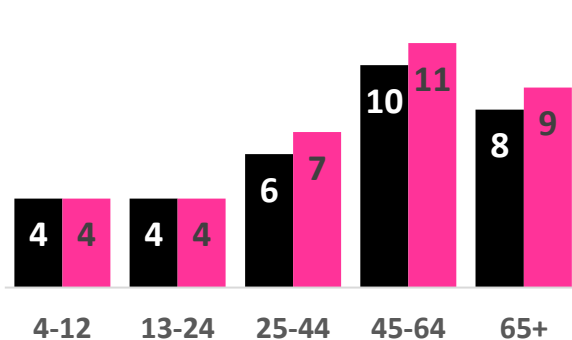
### CONSUMO POR SEXOS

■ DIC 21 ■ ENE 22



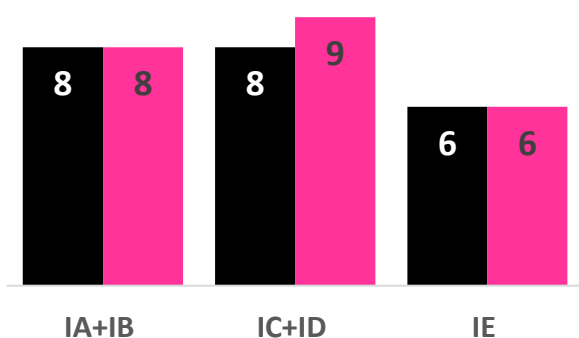
### CONSUMO POR EDADES

■ DIC 21 ■ ENE 22



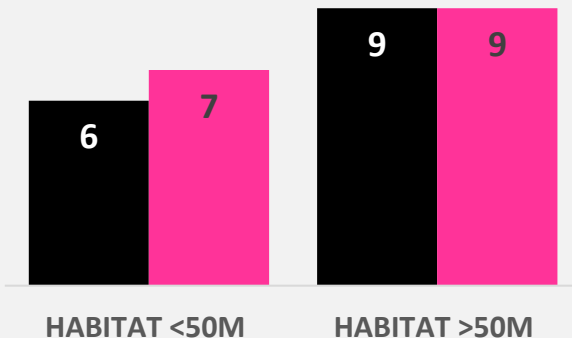
### CONSUMO SOCIOECONÓMICO

■ DIC 21 ■ ENE 22



### CONSUMO POR HÁBITATS

■ DIC 21 ■ ENE 22

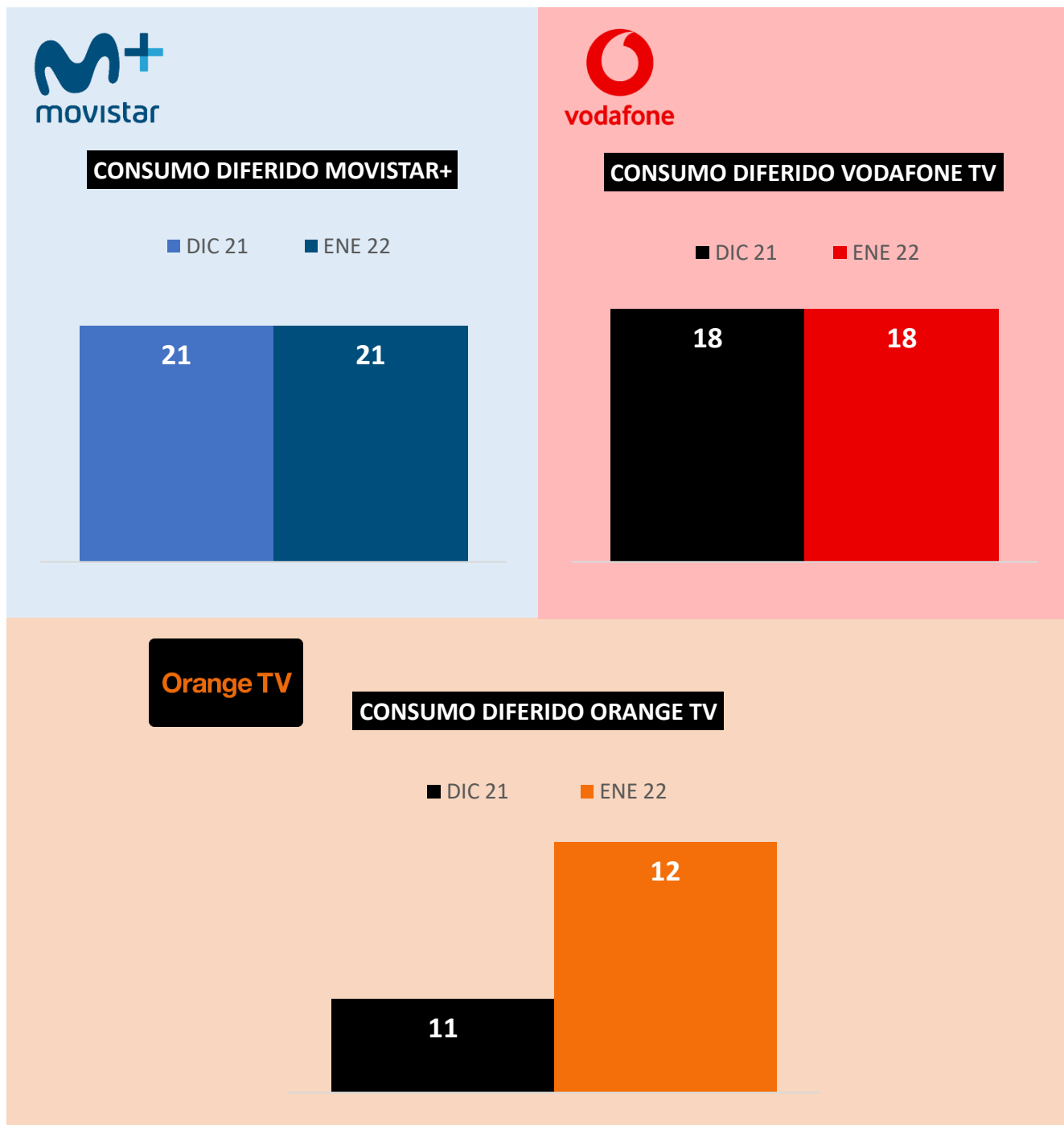


# CONSUMO EN DIFERIDO POR SISTEMAS DE DISTRIBUCIÓN

## AUDIENCIAS ENERO 2022

DOS30'

**Crece el consumo en diferido en Orange respecto al mes de diciembre.** Movistar+ es la plataforma con mayor consumo en diferido del mes de enero con 21' de media al día, mismo dato que el mes anterior.



# #QUEVIVALATELE

## DOS30'

Síguenos en redes sociales:

