

LO + VISTO

S E P T I E M B R E 2 0 2 2

DOS30'

TITULARES DEL MES

AUDIENCIAS SEPTIEMBRE 2022



ANTENA 3

Líder por 11º mes consecutivo
(14%)



TELECINCO

Segunda cadena más vista de
España con un 12.1% de share



LA2

Mejor mes de septiembre de los
últimos 12 años con un 3.1% de share



ENERGY

Líder de las temáticas TDT y firma su
mejor mes de septiembre histórico



DIVINITY

Mejor mes de septiembre desde 2016
con un 2.3% de share



ATRESERIES

Mejor mes de septiembre de su
historia con un 1.7% de share



TV3

Cadena líder en Cataluña y FORTA
registrando un 14.4% de share



TVG

Mejor mes de septiembre desde
2013 con un 9.9% de share



TELEMADRID

Mejor mes de septiembre desde
2020 con un 5.1% de share



TELEVISIÓN CANARIA

Autonómica que más crece
aumentando +1.7 puntos (7.1%)



EUROSPORT

Líder de las temáticas de pago con
el 4% de share.



AXN

Líder de las temáticas de pago no
deportivas con el 2.6% de share.

RANKING CADENAS EN ABIERTO

AUDIENCIAS SEPTIEMBRE 2022

Antena 3 lidera el mes y logra su mejor dato mensual desde marzo de 2022 con un 14% de share. Telecinco crece más de un punto y se mantiene como segunda opción con el 12.1% de share. Energy (2.6%) se consolida como líder de las cadenas temáticas TDT.

RANKING DE CADENAS EN ABIERTO

RANKING POR CUOTA % TTV. ESPAÑA. LINEAL. IND. 4+ CON INVITADOS + 2AS RESIDENCIAS

RK	CADENAS	SEP 22	DIF. AGO 22
1	A3	14	0.6
2	T5	12.1	1.1
3	TEMATICAS PAGO	10.3	0.3
4	La1	8.6	0.5
5	AUT	8.6	0
6	LA SEXTA	5.9	0.7
7	CUATRO	4.9	0
8	La2	3.1	-0.3
9	ENERGY	2.6	-0.3
10	FDI	2.4	-0.3
11	DIVINITY	2.3	-0.3
12	NOVA	2.2	-0.1
13	TRECE	2.1	-0.2
14	NEOX	1.8	-0.2
15	ATRESERIES	1.7	-0.3
16	DMAX	1.6	-0.1
17	PARAMOUNT NETWORK	1.5	-0.1
18	MEGA	1.4	-0.1
19	GOL PLAY	1.2	0
20	DKISS	1.2	-0.2
21	24H	1.1	0.2
22	CLAN	1	0.1
23	BOING	0.9	0
24	TEN	0.9	-0.1
25	BEMADtv	0.9	0.1
26	DISNEY CHANNEL	0.7	0
27	TELEDEPORTE	0.7	-0.4
28	REAL MADRID HD	0.6	0
29	BOM Cine	0.4	0
30	AUT PRIV	0.3	0
31	VERDI CLASSICS	0.1	0
32	BARÇA TV	0.1	0
33	7NN	0	0

RANKING EMISIONES EN ABIERTO

AUDIENCIAS SEPTIEMBRE 2022

Las competiciones deportivas reinan el ranking de LO + VISTO en el mes de septiembre de 2022. El partido de fútbol entre Portugal y España, el 27 de septiembre, ocupa la primera posición con un 32.6% de share y 4.517.000 espectadores.

Antena 3 arranca la temporada ocupando 26 de las 30 posiciones del ranking gracias a 'El Hormiguero', 'Antena 3 Noticias' y 'Pasapalabra'.

RANKING DE EMISIONES EN ABIERTO

RANKING DE EMISIONES POR AM(000). TTV. ESPAÑA. LINEAL. IND. 4+ CON INVITADOS + 2AS RESIDENCIAS

RK	TITULO/DESCRIPCIÓN	CADENA	FECHA	INICIO	FIN	CUOTA%	AM(000)
1	FUTBOL:UEFA NATIONS LEAGUE / PORTUGAL-ESPAÑA	La1	27/09/2022	20:46	22:39	32.6	4517
2	BALONCESTO:EUROBASKET / ESPAÑA-FRANCIA	T5	18/09/2022	20:31	22:17	28.9	3745
3	POST BALONCESTO:EUROBASKET / ESPAÑA-FRANCIA	T5	18/09/2022	22:17	22:48	25.8	3742
4	FUTBOL:UEFA NATIONS LEAGUE / ESPAÑA-SUIZA	La1	24/09/2022	20:45	22:37	28.6	3237
5	EL HORMIGUERO / JOAQUIN SANCHEZ	A3	22/09/2022	21:55	23:01	23.8	3095
6	EL HORMIGUERO / CHINA SUAREZ Y ALVARO MORTE	A3	29/09/2022	21:53	22:53	19.8	2681
7	ANTENA 3 NOTICIAS 2	A3	29/09/2022	21:05	21:35	21.9	2673
8	ANTENA 3 NOTICIAS 2	A3	28/09/2022	21:05	21:35	22.5	2666
9	EL HORMIGUERO / CARLOS ALCARAZ	A3	19/09/2022	21:52	22:53	19.3	2662
10	ANTENA 3 NOTICIAS 2	A3	22/09/2022	21:04	21:35	22.8	2578
11	ANTENA 3 NOTICIAS 2	A3	12/09/2022	21:05	21:36	21.5	2549
12	ANTENA 3 NOTICIAS 2	A3	21/09/2022	21:02	21:34	22.2	2517
13	ANTENA 3 NOTICIAS 2	A3	26/09/2022	21:05	21:35	20.5	2478
14	PASAPALABRA	A3	29/09/2022	19:56	21:04	24.5	2457
15	EL HORMIGUERO / MARIA BECERRA	A3	28/09/2022	21:53	22:51	17.9	2438
16	ANTENA 3 NOTICIAS 2	A3	19/09/2022	21:02	21:35	21.1	2415
17	EL HORMIGUERO / ROMEO SANTOS	A3	21/09/2022	21:55	23:02	18.2	2365
18	ANTENA 3 NOTICIAS 2	A3	20/09/2022	21:06	21:37	21.1	2359
19	EL HORMIGUERO / BECKY G	A3	20/09/2022	21:53	22:51	17.7	2307
20	PASAPALABRA	A3	28/09/2022	19:55	21:04	24	2306
21	ANTENA 3 NOTICIAS 1	A3	26/09/2022	14:59	15:37	21.9	2279
22	ANTENA 3 NOTICIAS 1	A3	21/09/2022	14:59	15:37	22.8	2268
23	PASAPALABRA	A3	26/09/2022	20:00	21:04	23.3	2263
24	ANTENA 3 NOTICIAS 1	A3	22/09/2022	14:59	15:36	22.7	2246
25	ANTENA 3 NOTICIAS 2	A3	15/09/2022	21:02	21:34	20.8	2234
26	ANTENA 3 NOTICIAS 2	A3	08/09/2022	21:01	21:32	20.9	2228
27	ANTENA 3 NOTICIAS 1	A3	29/09/2022	14:59	15:36	21.7	2225
28	EL HORMIGUERO / QUEVEDO	A3	08/09/2022	21:53	22:53	17.7	2202
29	ANTENA 3 NOTICIAS 1	A3	28/09/2022	14:59	15:36	21.3	2148
30	ANTENA 3 NOTICIAS 1	A3	13/09/2022	14:59	15:37	20.9	2146

RANKING CADENAS AUTONÓMICAS

AUDIENCIAS SEPTIEMBRE 2022

TV3 es la cadena líder de entre las autonómicas con el 14.4% de share en septiembre. Los canales que más crecen respecto al mes anterior son Televisión Canaria (+1.7), TV3 (+0.8) y Telemadrid (+0.7).

Canal Sur, TPA y CMM sufren el comienzo de temporada y son las cadenas que más bajan respecto al mes de agosto.

RANKING DE CADENAS AUTONÓMICAS

RANKING POR CUOTA%. ÁMBITO DE EMISIÓN. LINEAL. IND. 4+(INV) + 2AS RESIDENCIAS

RK	CADENAS	SEP 2022	DIF. AGO 22
1	TV3	14.4	0.8
2	TVG	9.9	0.1
3	ARAGON TV	9.9	0.3
4	C.SUR	8.9	-0.9
5	ETB2	8.2	0.5
6	TVCAN	7.1	1.7
7	TPA	7.1	-1.2
8	CMM	6.4	-1.3
9	TELEMADRID	5.1	0.7
10	IB3	5	-0.7
11	C.EXTREMADURA	4.3	0.1
12	LA 7TV	3.7	0.3
13	A PUNT	3.2	0.1
14	ETB1	2	-0.2
15	3/24	1.6	0.1
16	La 7	1.3	-0.2
17	TVG2	1	0
18	TPA2	1	-0.4
19	LAOTRA	0.8	0
20	8TV	0.8	0.1
21	ETB3	0.3	0.1

RANKING PROGRAMAS AUTONÓMICOS

AUDIENCIAS SEPTIEMBRE 2022

Los avances informativos de Televisión Canaria, con motivo de la tormenta tropical Hermine, es el programa con mejor rendimiento de todas las autonómicas con un 37.6% de share. Le sigue el especial 'Piromusical' en TV3 (30.9%).

'Aragón Noticias 1' (30.2%) y 'Telenoticias Migdia' (27.9%) son los dos espacios informativos con mejor rendimiento de FORTA.

RANKING DE PROGRAMAS AUTONÓMICOS

RANKING DE PROGRAMAS POR CUOTA%. ÁMBITO DE EMISIÓN. LINEAL. TSD. IND. 4+(INV) + 2AS RESIDENCIAS

RK	TITULO/DESCRIPCIÓN	CADENA	INICIO	FIN	EMISIONES	CUOTA%	AM(000)
1	TELENOTICIAS AVANCE INFORMATIVO / TVCAN	TVCAN	10:45	11:11	2	37.6	78
2	PIROMUSICAL / TV3	TV3	22:01	22:35	1	30.9	660
3	ARAGON NOTICIAS 1 / ARAGON TV	ARAGON TV	14:00	14:38	30	30.2	71
4	TELENOTICIAS MIGDIA / TV3	TV3	14:30	15:36	22	27.9	384
5	¡PONTE AL DIA! / TVCAN	TVCAN	20:28	21:30	2	27.5	174
6	ATRAPAME SI PUEDES / ARAGON TV	ARAGON TV	13:04	13:54	22	27	39
7	TELENOTICIAS AVANCE INFORMATIVO / TVCAN	TVCAN	20:28	20:50	2	25.2	126
8	TELENOTICIAS CAP DE SETMANA MIGDIA / TV3	TV3	14:30	15:41	8	25	348
9	TELENOTICIAS VESPRES / TV3	TV3	21:00	22:05	22	24.4	451
10	TELENOTICIAS COMARQUES / TV3	TV3	13:51	14:29	22	24.1	249
11	CUINES / TV3	TV3	15:44	16:02	24	22.4	303
12	TELENOTICIAS FIN SE 1 / TVCAN	TVCAN	15:30	16:07	8	22.4	106
13	EL TIEMPO / ARAGON TV	ARAGON TV	15:01	15:12	2	21.9	61
14	EL FORASTER / TV3	TV3	22:50	23:52	6	21.6	352
15	ARAGON DEPORTES / ARAGON TV	ARAGON TV	14:42	14:58	30	20.6	59
16	TELENOTICIAS CAP DE SETMANA VESPRES / TV3	TV3	21:01	22:04	8	20.5	369
17	ESTROPADAK:DONOSTIAKO BANDERA EMAKUMEAK / ETB1	ETB1	10:40	11:43	2	20.5	42
18	FUTBOL:AMISTOSO / ARAGON TV	ARAGON TV	18:31	20:21	1	20.2	51
19	¡PONTE AL DIA! / TVCAN	TVCAN	17:05	18:30	1	19.9	110
20	TELEBERRI 1 / ETB2	ETB2	15:05	15:41	30	19.5	85
21	COM SI FOS AHIR / TV3	TV3	16:00	16:40	18	19	243
22	TELEXORNAL 1 / TVG	TVG	14:27	15:12	30	18.7	110
23	3/24 AVANÇ INFORMATIU / TV3	TV3	23:10	23:25	1	18.6	314
24	POLONIA / TV3	TV3	22:12	22:52	3	18.5	350
25	TELENOTICIAS FIN SE 2 / TVCAN	TVCAN	21:31	22:05	8	18.4	102
26	ESTROPADAK:DONOSTIAKO BANDERA / ETB1	ETB1	12:14	13:43	3	18.4	43
27	GALICIA NOTICIAS / TVG	TVG	13:44	14:22	30	18.1	78
28	QUANTA GUERRA! / TV3	TV3	22:19	23:24	3	18	321
29	COMISION DE FESTAS / TVG	TVG	10:00	11:02	1	17.9	26
30	DESAHOGO / TVCAN	TVCAN	11:05	12:05	1	17.7	54

RANKING CADENAS PAGO

AUDIENCIAS SEPTIEMBRE 2022

Eurosport lidera el ranking de pago con un 4% de share en el mes de septiembre. El fútbol lleva a LaLiga por M+ a la segunda posición con un 3.6% de share.

AXN es el canal no deportivo más visto del mes de septiembre registrando un 2.6% de share.

RANKING DE CADENAS DE PAGO

RANKING POR CUOTA%. PAGO. ESPAÑA. LINEAL. IND. 4+(INV) + 2AS RESIDENCIAS

RK	CADENAS	SEP 2022	DIF. AGO 22
1	EUROSPORT	4	2.8
2	LALIGA por M+	3.6	0.4
3	AXN	2.6	-0.6
4	FOX	2.5	-0.5
5	TNT	2.2	-0.3
6	LIGA DE CAMPEONES por M+	2	1.4
7	CANAL HOLLYWOOD	1.9	-0.5
8	DAZN LaLiga	1.7	-1.1
9	CALLE 13	1.7	0
10	SOMOS	1.6	0
11	COMEDY CENTRAL	1.5	-0.4
12	#VAMOS por M+	1.5	0.4
13	#0 por M+	1.2	-0.2
14	AXN WHITE	1.2	-0.3
15	CANAL HISTORIA	1	-0.2
16	DISNEY JUNIOR	1	0.5
17	NGC WILD	1	0
18	AMC	1	-0.2
19	TCM	1	-0.1
20	CANAL COCINA	0.9	0
21	NATIONAL GEOGRAPHIC	0.9	-0.3
22	AMC CRIME	0.9	0.2
23	DAZN F1	0.9	0.3
24	DISCOVERY	0.9	-0.3
25	XTRM	0.8	-0.3
26	SYFY	0.8	0
27	DECASA	0.8	0
28	ODISEA	0.8	0.1
29	SUNDANCE TV	0.7	0.1
30	COSMO	0.7	-0.2

RANKING EMISIONES DE PAGO

AUDIENCIAS SEPTIEMBRE 2022

Las competiciones deportivas copan el ranking de las emisiones más vistas del pago en el mes de septiembre. El derbi entre el Atlético de Madrid y el Real Madrid en LaLiga por M+ ocupa la primera posición con un 46.9% de share y 974.000 espectadores. El fútbol en LaLiga por M+ y DAZN LaLiga, el tenis en Eurosport y la Formula 1 en DAZN F1.

RANKING DE EMISIONES EN PAGO

RANKING DE EMISIONES POR AM(000), PAGO. ESPAÑA. LINEAL. IND. 4+(INV) + 2AS RESIDENCIAS







RK	TITULO/DESCRIPCIÓN	CADENA	FECHA	INICIO	FIN	CUOTA%	AM(000)
1	FUTBOL:LIGA ESPAÑOLA / AT.MADRID-R.MADRID	LALIGA por M+	18/09/2022	21:01	22:56	46.9	974
2	TENIS:US OPEN / C.RUUD-C.ALCARAZ	EUROSPORT	11/09/2022	22:17	1:38	53	930
3	FUTBOL:CHAMPIONS LEAGUE / BAYERN MUNICH-BARCELONA	LIGA DE CAMPEONES por M+	13/09/2022	21:00	22:51	42.6	897
4	FUTBOL:LIGA ESPAÑOLA / SEVILLA-BARCELONA	LALIGA por M+	03/09/2022	21:00	22:51	45.4	863
5	FUTBOL:LIGA ESPAÑOLA / BARCELONA-ELCHE	DAZN LaLiga	17/09/2022	16:17	18:11	44	723
6	FUTBOL:CHAMPIONS LEAGUE / R.MADRID-RB LEIPZIG	LIGA DE CAMPEONES por M+	14/09/2022	21:00	22:51	37.7	689
7	FUTBOL:LIGA ESPAÑOLA / R.MADRID-R.BETIS	LALIGA por M+	03/09/2022	16:18	18:11	38.6	647
8	FUTBOL:LIGA ESPAÑOLA / R.MADRID-MALLORCA	DAZN LaLiga	11/09/2022	14:00	15:54	40.1	615
9	FUTBOL:CHAMPIONS LEAGUE / CELTIC GLASGOW-R.MADRID	LIGA DE CAMPEONES por M+	06/09/2022	21:00	22:49	34.9	614
10	FUTBOL:LIGA ESPAÑOLA / CADIZ-BARCELONA	LALIGA por M+	10/09/2022	18:31	21:17	38.6	524
11	FUTBOL:CHAMPIONS LEAGUE / BARCELONA-VIKTORIA PLZEN	LIGA DE CAMPEONES por M+	07/09/2022	21:00	22:53	31.2	521
12	FORMULA 1 / G.P.PAISES BAJOS	DAZN F1	04/09/2022	15:03	16:39	35.4	474
13	FUTBOL:LIGA ESPAÑOLA / R.SOCIEDAD-AT.MADRID	LALIGA por M+	03/09/2022	18:30	20:31	32.3	456
14	PREVIO FUTBOL:LIGA ESPAÑOLA / SEVILLA-BARCELONA	LALIGA por M+	03/09/2022	20:40	21:00	33.8	440
15	FORMULA 1 / G.P.ITALIA	DAZN F1	11/09/2022	15:03	16:24	24	407
16	PASANDO BOLAS	EUROSPORT	11/09/2022	1:42	2:29	60.7	384
17	TENIS:US OPEN / F.TIAFOE-R.NADAL	EUROSPORT	05/09/2022	20:34	0:07	26.6	368
18	FUTBOL:LIGA ESPAÑOLA / AT.MADRID-CELTA VIGO	DAZN LaLiga	10/09/2022	21:02	22:55	23.5	304
19	FUTBOL:LIGA ESPAÑOLA / R.BETIS-VILLARREAL	LALIGA por M+	11/09/2022	21:01	22:57	16	300
20	PASANDO BOLAS	EUROSPORT	11/09/2022	21:30	22:10	17.1	295
21	TENIS:LAVER CUP / R.FEDERER Y R.NADAL-J.SOCK Y F.TIAFOE	EUROSPORT	23/09/2022	23:11	1:25	27.9	291
22	POST FUTBOL:LIGA ESPAÑOLA / R.MADRID-MALLORCA	DAZN LaLiga	11/09/2022	15:54	16:27	16.4	274
23	POST FUTBOL:LIGA ESPAÑOLA / AT.MADRID-R.MADRID	LALIGA por M+	18/09/2022	22:56	23:49	19.6	272
24	FUTBOL:CHAMPIONS LEAGUE / AT.MADRID-OPORTO	LIGA DE CAMPEONES 2 por M+	07/09/2022	21:00	23:01	16	270
25	FUTBOL:LIGA ESPAÑOLA / VILLARREAL-SEVILLA	LALIGA por M+	18/09/2022	16:15	18:10	17.3	268
26	POST FUTBOL:LIGA ESPAÑOLA / BARCELONA-ELCHE	DAZN LaLiga	17/09/2022	18:11	18:44	21.4	265
27	PREVIO TENIS:LAVER CUP / R.FEDERER Y R.NADAL-J.SOCK Y F.TIAFOE	EUROSPORT	23/09/2022	22:55	23:11	19.2	265
28	FUTBOL:LIGA ESPAÑOLA / ESPANYOL-SEVILLA	DAZN LaLiga	10/09/2022	16:15	18:15	18.6	262
29	PRORROGA BALONCESTO:SUPERCOPA ACB / R.MADRID-BARCELONA	#VAMOS por M+	25/09/2022	20:18	20:36	16.7	258
30	PREVIO FUTBOL:LIGA ESPAÑOLA / AT.MADRID-R.MADRID	LALIGA por M+	18/09/2022	20:31	21:01	19.1	250

QUIÉN LIDERA POR GRUPOS

AUDIENCIAS SEPTIEMBRE 2022

RANKING POR GRUPOS AUDIOVISUALES

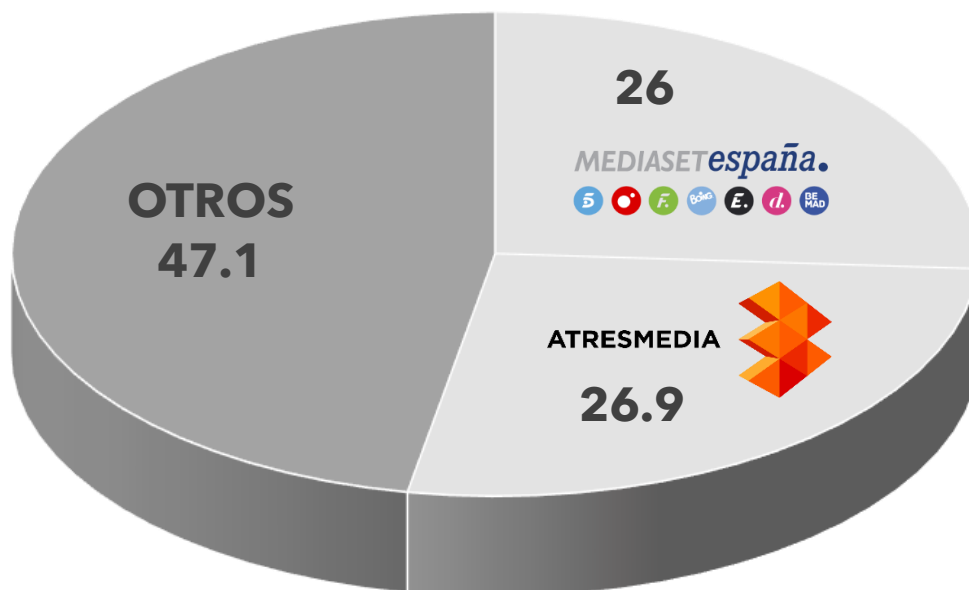
RANKING DE GRUPOS POR CUOTA %. TTV. ESPAÑA. LINEAL. TSD. IND. 4+(INV) + 2AS RESIDENCIAS

CADENAS	SEP 2022	DIF. AGO 22
 ATRESMEDIA	26.9	0.6
 MEDIASETespaña.	26	0.2
 rtve	14.4	0
 forta	8.6	0
 Unidad Editorial	2.8	-0.1
 vocento	2.2	-0.1

REPARTO POR GRUPOS AUDIOVISUALES

CUOTA%. TTV. ESPAÑA. LINEAL. TSD. IND4.(INV) + 2AS RESIDENCIAS

LOS 2 GRUPOS SUMAN 52.9% DE SHARE



QUIÉN LIDERA POR TARGETS







AUDIENCIAS SEPTIEMBRE 2022

Antena 3 es la cadena líder entre las mujeres (15.7% de share), los adultos de 45 a 64 años (12.7%) y los mayores de 65 años (17.6%).

El conjunto de temáticas de pago vuelve a crecer en el mes de septiembre y domina en hombres (12%), espectadores de 4 a 44 años y en target comercial (14.7%), el segmento de población más atractivo para los anunciantes.

LIDERAZGOS POR TARGETS

CADENA LÍDER POR CUOTA %. TTV. ESPAÑA. LINEAL. TSD. IND. 4+(INV) + 2AS RESIDENCIAS

TARGETS	SHARE%	LÍDER
HOMBRES	12.0	PAGO
MUJERES	15.7	
NIÑ@S (4-12 AÑOS)	17.1	PAGO
JÓVENES (13-24 AÑOS)	15.8	PAGO
ADULTOS JÓVENES (25-44 AÑOS)	13.4	PAGO
ADULTOS (45-64 AÑOS)	12.7	
MAYORES (65+ AÑOS)	17.6	
IA+IB	14.2	
IC+ID	13.2	
IE	14.7	
HABITAT <10M	14.7	
HABITAT 10-50M	13.3	
HABITAT 50-200M	14.3	
HABITAT >200M	13.8	
TARGET COMERCIAL	14.7	PAGO

QUIÉN LIDERA POR FRANJAS Y DÍAS






AUDIENCIAS SEPTIEMBRE 2022

Antena 3 es líder de las franjas de sobremesa (16%), tarde (13.5%) y prime time (15.4%). Además, es la cadena más vista de lunes a viernes, a excepción del fin de semana, que es superada por el pago.

Telecinco mantiene su liderazgo de la mañana (14.1%) y recupera el dominio del late night con un 13.5%, franja que lideró el conjunto de temáticas de pago en agosto.

LIDERAZGOS POR FRANJAS Y DÍAS

CADENA LÍDER POR CUOTA %. TTV. ESPAÑA. LINEAL. IND. 4+(INV) + 2AS RESIDENCIAS

FRANJAS	SHARE%	LÍDER
MAÑANA	14.1	
SOBREMESA	16.0	
TARDE	13.5	
PRIME TIME	15.4	
LATE NIGHT	13.5	

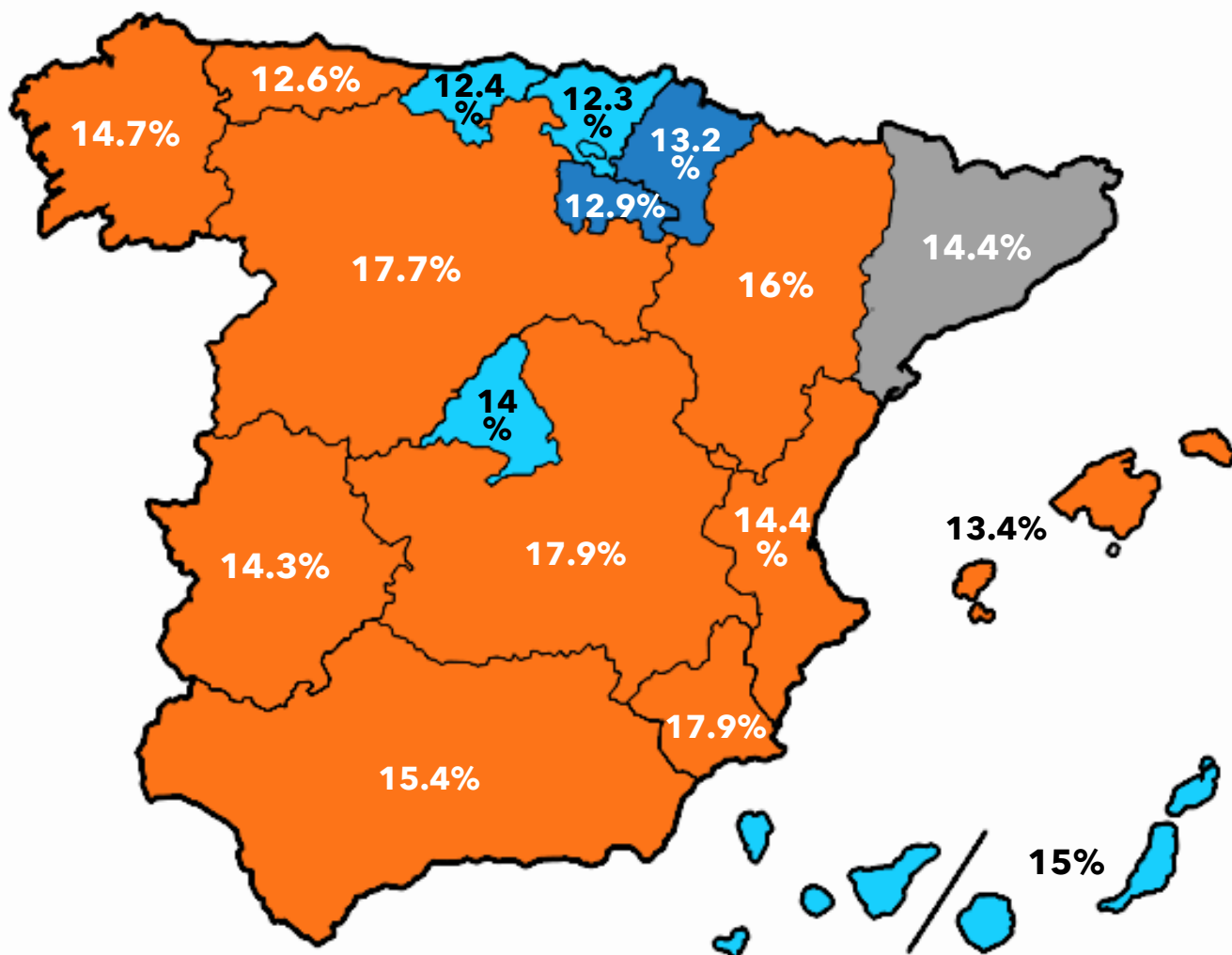
DÍAS	SHARE%	LÍDER
LUNES	15.1	
MARTES	14.8	
MIÉRCOLES	15.2	
JUEVES	15.7	
VIERNES	14.4	
SÁBADOS	13.4	PAGO
DOMINGOS	13.4	PAGO

QUIÉN LIDERA POR ÁMBITOS

AUDIENCIAS SEPTIEMBRE 2022

Antena 3 se lleva el liderato por provincias al conseguir ser la cadena más vista en 10 regiones de España. Telecinco lidera en Madrid, Canarias, Euskadi y Cantabria.

TV3 es, de nuevo, la única cadena autonómica que logra liderar en su ámbito de emisión con un 14.4% de share en julio.







INFORMATIVOS + VISTOS

AUDIENCIAS SEPTIEMBRE 2022

ANTENA 3 NOTICIAS

SERVICIOS INFORMATIVOS LÍDERES

TÍTULO/DESCRIPCIÓN	CADENA	EMISIONES	SHARE %	AM(000)
ANTENA 3 NOTICIAS		60	18.9	1932
INFORMATIVOS T5		58	12.2	1260
TELEDIARIO		58	10.4	1092
LA SEXTA NOTICIAS		62	7.5	629

ANTENA 3 NOTICIAS 2

PROGRAMA INFORMATIVO LÍDER

PROGRAMA INFORMATIVO				
TÍTULO/DESCRIPCIÓN	CADENA	EMISIONES	SHARE %	AM(000)
ANTENA 3 NOTICIAS 2		22	19.9	2154
ANTENA 3 NOTICIAS 1		22	20.4	2035
ANTENA 3 NOTICIAS 1 FIN DE SEMANA		8	18.5	1773
INFORMATIVOS T5 15:00		30	13.8	1374
ANTENA 3 NOTICIAS 2 FIN DE SEMANA		8	12.5	1282
TELED. FIN SEMANA 2		7	10.6	1157
INFORMATIVOS T5 21:00		28	10.6	1142
TELEDIARIO 2		21	10.2	1141
TELED. FIN SEMANA 1		8	11.1	1082
TELEDIARIO 1		22	10.3	1030
LA SEXTA NOTICIAS 14H		30	8.6	738
LA SEXTA NOTICIAS 20H		30	6.5	538
LA SEXTA NOTICIAS:ESPECIAL VERANO		2	3.2	271

SERIES + VISTAS

AUDIENCIAS SEPTIEMBRE 2022



LA NOVIA GITANA SERIE + VISTA

SERIES DE TELEVISIÓN

TÍTULO	CADENA	EMISIONES	SHARE %	AM(000)
LA NOVIA GITANA		1	16.5	1747
INFIEL		4	14.9	1610
LA ESPOSA		4	17.6	1548
HERMANOS		8	14.8	1415
TIERRA AMARGA		22	16	1259
AMAR ES PARA SIEMPRE		22	12.1	1071
SERVIR Y PROTEGER		22	6.8	544
THE MALLORCA FILES		3	7.9	512
9-1-1		3	5.3	427
FBI MOST WANTED		6	4.5	394

REALITY/TALENT + VISTO

AUDIENCIAS SEPTIEMBRE 2022




LA VOZ TALENT/REALITY + VISTO

REALITY SHOW / TALK SHOW / TALENT SHOW

TITULO	CADENA	EMISIONES	SHARE %	AM(000)
LA VOZ:AUDICIONES		2	19.5	1746
LA ISLA DE LAS TENTACIONES		2	18.7	1491
MASTERCHEF CELEBRITY		3	15.1	1459
GOT TALENT ESPAÑA		4	14.5	1254
DUOS INCREIBLES		1	12.7	1211
PESADILLA EN EL PARAISO		12	10.9	1122
VEO COMO CANTAS		3	10.4	1062
PESADILLA EN EL PARAISO:EL DEBATE		3	11.5	937
IDOL KIDS:LA FINAL		1	8.4	782
FIRST DATES		51	6.1	739

CONCURSOS + VISTOS

AUDIENCIAS SEPTIEMBRE 2022



PASAPALABRA CONCURSO + VISTO

CONCURSOS

TITULO	CADENA	EMISIONES	SHARE %	AM(000)
PASAPALABRA		22	22.6	1962
LA RULETA DE LA SUERTE		30	19.3	1457
¡BOOM!		22	11.8	857
MAPI		10	5.7	718
SABER Y GANAR		24	6.5	649
LA NOCHE DE LOS CAZADORES		3	5.6	641
EL CAZADOR		22	8.4	613
TE HA TOCADO		19	6.3	495
SABER Y GANAR:FIN DE SEMANA		8	4.2	415

PELÍCULAS + VISTAS

AUDIENCIAS SEPTIEMBRE 2022



THE EQUALIZER: EL PROTECTOR

PELÍCULA + VISTA

PELÍCULAS				
TITULO	CADENA	FECHA	SHARE %	AM(000)
THE EQUALIZER:EL PROTECTOR	1	04/09/2022	14.8	1624
THE EQUALIZER 2	1	18/09/2022	12.3	1581
2 GUNS	1	25/09/2022	12.3	1549
PEQUEÑOS DETALLES	1	11/09/2022	13.1	1531
PADRE NO HAY MAS QUE UNO		08/09/2022	17.7	1478
PROPOSICION INESPERADA		24/09/2022	14.3	1398
SALVAR A MI HIJA		03/09/2022	14.5	1385
EL PRECIO DE UNA OBSESION		04/09/2022	13.5	1374
ENAMORADA DE UN EXTRAÑO		10/09/2022	13.8	1327
AVA	1	27/09/2022	11.6	1286

RANKING EMISIONES EN DIFERIDO

AUDIENCIAS SEPTIEMBRE 2022

'Masterchef Celebrity' es lo más visto del mes de septiembre en diferido, en los siete días siguientes a su emisión en lineal. El programa de La1 ocupa las dos primeras posiciones. 'La isla de las tentaciones' es lo más visto de T5 e 'Infidel' es lo más visto de Antena 3.

RANKING DE EMISIONES EN DIFERIDO 'CADENAS EN ABIERTO'

RANKING DE EMISIONES POR AM(000). TTV. ESPAÑA. LINEAL+ADE 1-7. TSD. IND. 4+(INV) + 2AS RESIDENCIAS

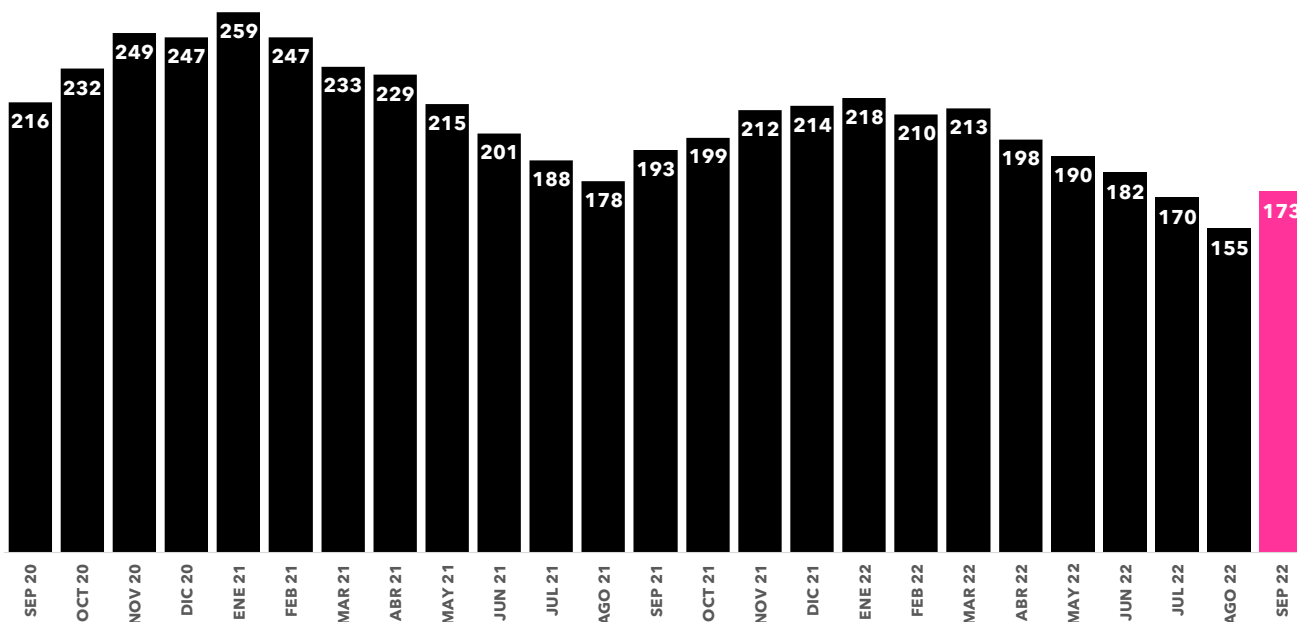
RK	TITULO	CADENA	FECHA	DÍA	INICIO	DUR (MIN)	AM(000)
1	MASTERCHEF CELEBRITY	La1	12/09/2022	Lunes	22:04	210	520
2	MASTERCHEF CELEBRITY	La1	19/09/2022	Lunes	22:09	201	440
3	LA ISLA DE LAS TENTACIONES	T5	21/09/2022	Miércoles	22:59	151	438
4	MASTERCHEF CELEBRITY	La1	26/09/2022	Lunes	22:09	207	333
5	LA ISLA DE LAS TENTACIONES	T5	28/09/2022	Miércoles	22:59	145	319
6	INFIEL	A3	04/09/2022	Domingo	22:13	137	269
7	LA ESPOSA	A3	14/09/2022	Miércoles	22:59	130	219
8	LA ESPOSA	A3	15/09/2022	Jueves	22:59	133	219
9	LA NOVIA GITANA / LA NOVIA	A3	28/09/2022	Miércoles	23:00	72	215
10	INFIEL	A3	25/09/2022	Domingo	22:16	136	197
11	INFIEL	A3	11/09/2022	Domingo	22:14	128	196
12	LA VOZ:AUDICIONES	A3	23/09/2022	Viernes	22:16	216	191
13	INFIEL	A3	18/09/2022	Domingo	22:14	143	183
14	LA ESPOSA	A3	21/09/2022	Miércoles	23:05	68	177
15	LA ESPOSA	A3	22/09/2022	Jueves	23:06	96	156
16	TIERRA AMARGA	A3	28/09/2022	Miércoles	17:59	57	151
17	PELICULA DE LA SEMANA / PEQUEÑOS DETALLES	La1	11/09/2022	Domingo	22:05	117	149
18	EL DEBATE DE LAS TENTACIONES	CUATRO	26/09/2022	Lunes	22:55	160	144
19	TIERRA AMARGA	A3	09/09/2022	Viernes	17:59	61	134
20	TIERRA AMARGA	A3	08/09/2022	Jueves	17:59	61	132
21	TIERRA AMARGA	A3	16/09/2022	Viernes	17:59	57	131
22	EL HORMIGUERO / JOAQUIN SANCHEZ	A3	22/09/2022	Jueves	21:55	66	127
23	GOT TALENT ESPAÑA	T5	13/09/2022	Martes	23:00	150	124
24	TIERRA AMARGA	A3	29/09/2022	Jueves	18:00	57	119
25	TIERRA AMARGA	A3	15/09/2022	Jueves	17:58	59	118
26	EN EL NOMBRE DE ROCIO	T5	12/09/2022	Lunes	22:07	237	117
27	TIERRA AMARGA	A3	20/09/2022	Martes	18:00	59	116
28	TIERRA AMARGA	A3	27/09/2022	Martes	17:59	58	116
29	EL HORMIGUERO / CARLOS ALCARAZ	A3	19/09/2022	Lunes	21:52	61	115
30	TIERRA AMARGA	A3	21/09/2022	Miércoles	17:59	58	115

CUÁNTO HEMOS VISTO LA TELE

AUDIENCIAS SEPTIEMBRE 2022

Tras el mes de menor consumo de los últimos 23 años, el consumo crece un +11.6% respecto al mes anterior y baja un -10.4% respecto a septiembre del año pasado. Madrid es el ámbito donde menos televisión se ha visto.

EVOLUCIÓN DE LOS ÚLTIMOS 2 AÑOS DEL CONSUMO DE TELEVISIÓN EN MINUTOS POR ESPECTADOR

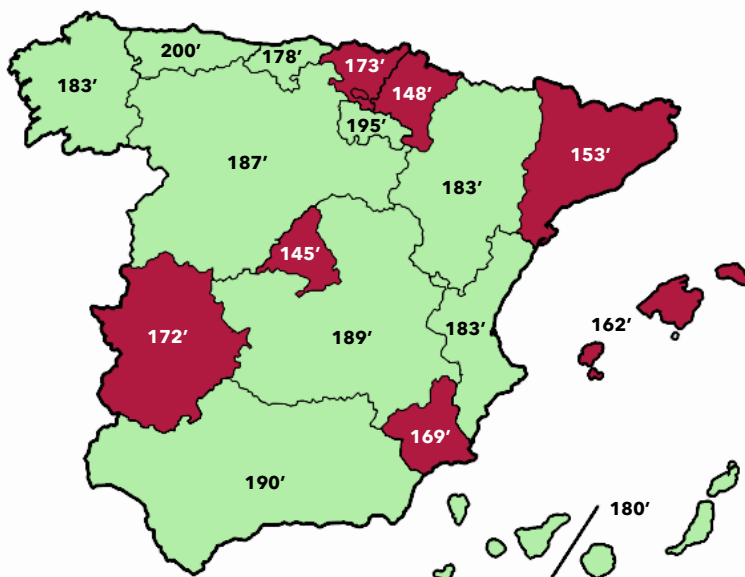


CONSUMO EN MINUTOS POR TARGETS

TARGETS	SEP 22	SEP 21	DIF %
IND.4+	173	193	-10.4
HOM	158	178	-11.2
MUJ	186	207	-10.1
4-12 AÑOS	71	83	-14.5
13-24 AÑOS	62	74	-16.2
25-44 AÑOS	104	123	-15.4
45-64 AÑOS	216	238	-9.2
>65 AÑOS	305	340	-10.3
HABITAT <50 MIL	180	199	-9.5
HABITAT >50 MIL	166	188	-11.7
T.COMERCIAL	128	147	-12.9
RCH	227	255	-11.0
USUARIOS OTT	108	124	-12.9

CONSUMO EN MINUTOS POR REGIONES

VERDE: SUPERIOR A LA MEDIA ESPAÑA. ROJO: INFERIOR A LA MEDIA ESPAÑA



EVOLUCIÓN DE LA PUBLICIDAD EN TV

AUDIENCIAS SEPTIEMBRE 2022



OCUPACIÓN PUBLICITARIA

Crece un 3% respecto al mes de septiembre de 2021.



ANUNCIANTES

Mejora en un 2.8% respecto al mes de septiembre de 2021.



CAMPAÑAS

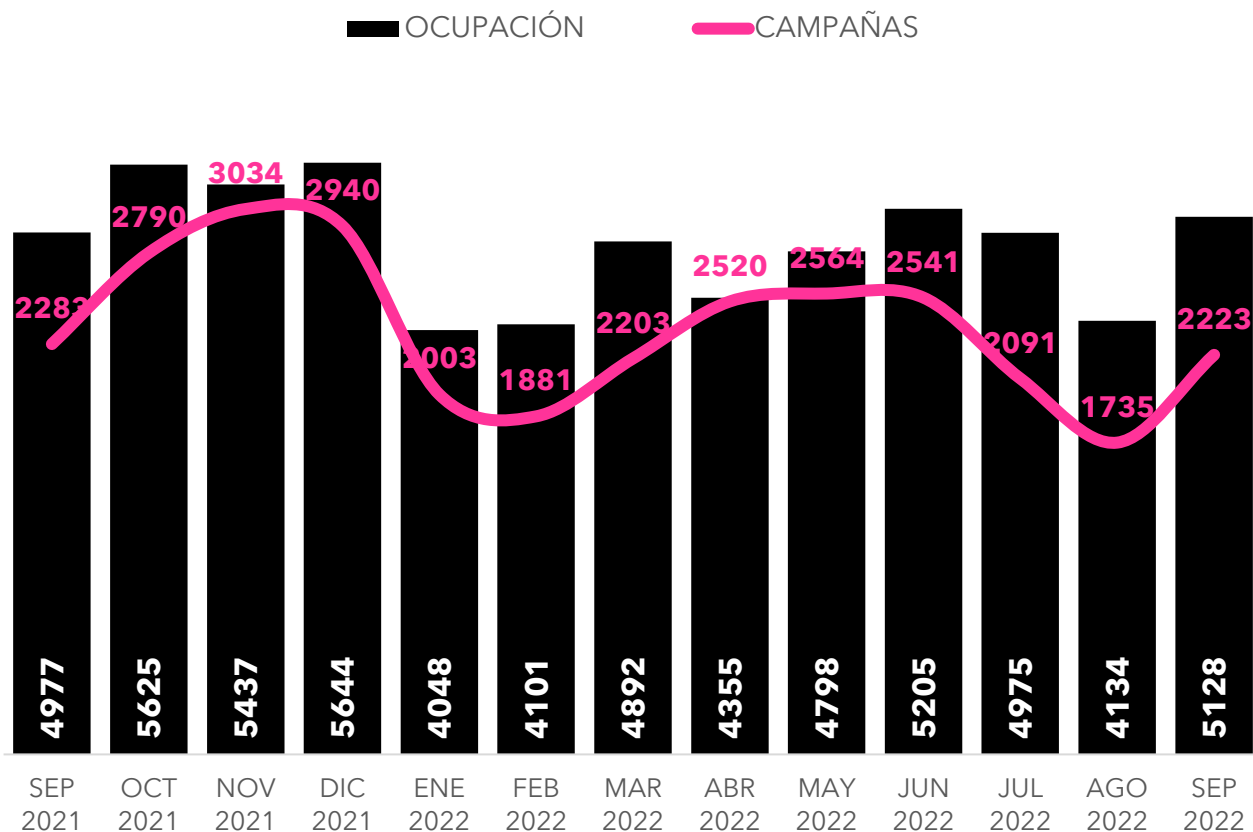
Decrece un 2.6% respecto al mismo mes del año 2021.



GRPS

Cae en un 11.4% en referencia al mes de SEPTIEMBRE de 2021.

EVOLUCIÓN POR MESES DE LA OCUPACIÓN PUBLICITARIA Y VOLUMEN DE CAMPAÑAS EN TELEVISIÓN



#QUEVIVALATELE

DOS30'

Síguenos en redes sociales:

