

LO + VISTO

E N E R O 2 0 2 3

DOS30'

TITULARES DEL MES

AUDIENCIAS ENERO 2023



ANTENA 3

Líder por 15º mes consecutivo y firma su mejor enero desde 2009 (14.2%)



LA1

Crece medio punto respecto a enero de 2021 registrando un 9.4%



TELECINCO

Segunda cadena más vista del país registrando un 10.5% de share



ENERGY

Líder de las temáticas TDT y máximo mensual histórico (3% de share)



DIVINITY

Mejor mes de enero desde 2018 con un 2.2% de share



BEMADTV

Máximo mensual histórico (1.1%) por segundo mes consecutivo



TV3

Cadena líder en Cataluña y FORTA con su mejor enero desde 2020 (15.1%)



ARAGÓN TV

Mejor mes de enero desde 2014 con 11.5% de share



CANAL SUR

Mejor mes de enero desde 2014 con un 9.9% de share



IB3

Mejor mes de enero desde 2015 con un 5.3% de share



DAZN LALIGA

Líder de las temáticas de pago con el 3.4% de share.



AXN

Cadena de entretenimiento líder entre las temáticas de pago con un 2.9%

RANKING CADENAS EN ABIERTO

AUDIENCIAS ENERO 2023

Antena 3 arranca el año liderando enero con un 14.2% de share, siete décimas más que el mes anterior y dos décimas más que el mismo mes de 2022. Telecinco recupera la segunda posición firmando un 10.5% de share. La1 registra un 9.4% de share, cinco décimas más que en enero del año anterior.

RANKING DE CADENAS EN ABIERTO

RANKING POR CUOTA % TTV. ESPAÑA. LINEAL. IND. 4+ CON INVITADOS + 2AS RESIDENCIAS

RK	CADENAS	ENE 23	DIF. DIC 22
1	A3	14.2	0.7
2	TEMATICAS PAGO	10.7	0.5
3	T5	10.5	-0.2
4	La1	9.4	-3.3
5	AUT	8.9	0.5
6	LA SEXTA	6	0.5
7	CUATRO	5.2	0.5
8	ENERGY	3	0.5
9	La2	2.9	-0.1
10	FDI	2.4	0.1
11	TRECE	2.2	0
12	DIVINITY	2.2	0.1
13	NOVA	2	0
14	NEOX	2	0.3
15	ATRESERIES	1.7	0
16	DMAX	1.6	0.1
17	MEGA	1.2	0
18	PARAMOUNT NETWORK	1.2	-0.1
19	BEMADtv	1.1	0.1
20	DKISS	1.1	0.1
21	24H	1	0
22	GOL PLAY	0.9	0.1
23	CLAN	0.9	-0.1
24	BOING	0.8	-0.2
25	TEN	0.7	0
26	DISNEY CHANNEL	0.7	-0.3
27	TELEDEPORTE	0.6	0.2
28	REAL MADRID HD	0.5	0.1
29	BOM Cine	0.4	-0.1
30	AUT PRIV	0.4	0
31	VERDI CLASSICS	0.1	0
32	BARÇA TV	0.1	0.1
33	7NN	0	0

RANKING EMISIONES EN ABIERTO

AUDIENCIAS ENERO 2023

La1 vuelve a ocupar las primeras posiciones del ranking de emisiones del mes gracias al fútbol. La prórroga del partido entre el Real Madrid y el Atlético de Madrid es lo más visto del mes de enero congregando a 5.467.000 espectadores con un 36.5% de share.

Antena 3 ocupa 26 posiciones de las 30 emisiones más vistas gracias a 'Antena 3 Noticias 2', 'Pasapalabra' y 'El Hormiguero'.

RANKING DE EMISIONES EN ABIERTO

RANKING DE EMISIONES POR AM(000). TTV. ESPAÑA. LINEAL. IND. 4+ CON INVITADOS + 2AS RESIDENCIAS

RK	TITULO/DESCRIPCIÓN	CADENA	FECHA	INICIO	FIN	CUOTA%	AM(000)
1	PRORROGA FUTBOL:C.REY / R.MADRID-AT.MADRID	La1	26/01/2023	22:53	23:33	36.5	5467
2	FUTBOL:COPA DEL REY / R.MADRID-AT.MADRID	La1	26/01/2023	21:00	22:53	32.1	5142
3	ANTENA 3 NOTICIAS 2	A3	18/01/2023	21:05	21:38	23.3	3412
4	FUTBOL:COPA DEL REY / VILLARREAL-R.MADRID	La1	19/01/2023	21:00	22:53	21	3161
5	ANTENA 3 NOTICIAS 2	A3	24/01/2023	21:03	21:36	21.5	3136
6	ANTENA 3 NOTICIAS 2	A3	16/01/2023	21:04	21:36	21.4	3129
7	ANTENA 3 NOTICIAS 2	A3	31/01/2023	21:08	21:39	21.7	3123
8	ANTENA 3 NOTICIAS 2	A3	10/01/2023	21:04	21:37	22.1	3098
9	PASAPALABRA	A3	16/01/2023	20:04	21:03	24.7	3086
10	PASAPALABRA / DUELO DE CAMPEONES	A3	23/01/2023	20:04	21:08	23.7	3063
11	PASAPALABRA	A3	18/01/2023	20:04	21:05	24.2	3058
12	PASAPALABRA / DUELO DE CAMPEONES	A3	30/01/2023	20:04	21:05	24.9	3052
13	ANTENA 3 NOTICIAS 2	A3	30/01/2023	21:06	21:39	21.1	3044
14	PASAPALABRA / DUELO DE CAMPEONES	A3	31/01/2023	20:04	21:08	25.2	3038
15	ANTENA 3 NOTICIAS 2	A3	23/01/2023	21:08	21:40	20.1	3014
16	ANTENA 3 NOTICIAS 2	A3	17/01/2023	21:02	21:35	21.1	2997
17	PASAPALABRA	A3	10/01/2023	20:04	21:04	24.9	2990
18	ANTENA 3 NOTICIAS 2	A3	09/01/2023	21:06	21:37	21.1	2985
19	ANTENA 3 NOTICIAS 2	A3	02/01/2023	21:03	21:34	21.5	2945
20	EL HORMIGUERO / MIGUEL ANGEL REVILLA	A3	23/01/2023	21:55	22:58	19.1	2941
21	ANTENA 3 NOTICIAS 2	A3	19/01/2023	21:01	21:39	19.8	2917
22	PASAPALABRA	A3	20/01/2023	20:11	21:03	25.2	2912
23	PASAPALABRA / DUELO DE CAMPEONES	A3	26/01/2023	20:04	21:07	23.3	2893
24	PASAPALABRA	A3	17/01/2023	20:05	21:02	22.8	2869
25	PASAPALABRA	A3	19/01/2023	20:04	21:01	22.5	2851
26	FUTBOL:COPA DEL REY / CACEREÑO-R.MADRID	La1	03/01/2023	21:02	22:51	19.7	2847
27	ANTENA 3 NOTICIAS 2	A3	25/01/2023	21:04	21:39	19.8	2839
28	PASAPALABRA / DUELO DE CAMPEONES	A3	25/01/2023	20:04	21:04	22.5	2805
29	PASAPALABRA	A3	12/01/2023	20:04	21:04	23.7	2801
30	ANTENA 3 NOTICIAS 2	A3	20/01/2023	21:03	21:37	21.8	2783

RANKING CADENAS AUTONÓMICAS

AUDIENCIAS ENERO 2023

TV3 repite como la cadena líder de entre las autonómicas con un 15.1% de share, creciendo 1.8 puntos respecto a diciembre. Junto a TV3, los canales que más crecen respecto al mes anterior son **Aragón TV** (+1.4) y **ETB2** (+1.5).

Aragón TV firma su mejor mes de enero desde 2014 con un 11.5% de share. Por su parte, **IB3** alcanza su mejor mes de enero desde 2015 con un 5.3% de share.

RANKING DE CADENAS AUTONÓMICAS

RANKING POR CUOTA%. ÁMBITO DE EMISIÓN. LINEAL. IND. 4+(INV) + 2AS RESIDENCIAS

RK	CADENAS	ENE 23	DIF. DIC 22
1	TV3	15.1	1.8
2	ARAGON TV	11.5	1.4
3	TVG	11.2	-0.8
4	C.SUR	9.9	-0.3
5	ETB2	8.8	1.5
6	TPA	6.8	0.6
7	CMM	5.8	0
8	TVCAN	5.8	0.4
9	TELEMADRID	5.4	-0.3
10	C.EXTREMADURA	5.4	0.2
11	IB3	5.3	0.7
12	LA 7TV	3.8	-0.3
13	A PUNT	3.6	0.6
14	ETB1	2.1	0.1
15	La 7	1.3	-0.1
16	3/24	1.2	-0.1
17	TPA2	1	0
18	TVG2	0.9	0.1
19	LAOTRA	0.8	0
20	8TV	0.8	0.1
21	ETB3	0.2	-0.1

RANKING PROGRAMAS AUTONÓMICOS

AUDIENCIAS ENERO 2023

'**Aragón Noticias 1**', promediando un 34.6% de share y 90.000 espectadores en enero, es el programa de FORTA con mejor rendimiento del mes. TV3 completa el TOP3 con la **supercopa de España de fútbol femenino** (32.2% de share y 297.000 espectadores) y '**Telenoticias Migdia**' (30.3% y 447.000 espectadores). '**El conquistador del Caribe**' estrena temporada colándose en ranking como el programa con mejor rendimiento de ETB2.

RANKING DE PROGRAMAS AUTONÓMICOS

RANKING DE PROGRAMAS POR CUOTA%. ÁMBITO DE EMISIÓN. LINEAL. TSD. IND. 4+(INV) + 2AS RESIDENCIAS

RK	TITULO/DESCRIPCIÓN	CADENA	INICIO	FIN	EMISIONES	CUOTA%	AM(000)
1	ARAGON NOTICIAS 1 / ARAGON TV	ARAGON TV	14:00	14:37	31	34.6	90
2	FUTBOL:SUPERCOPA D'ESPANYA FEMENI / TV3	TV3	12:00	13:54	1	32.2	297
3	TELENOTICIES MIGDIA / TV3	TV3	14:30	15:35	22	30.3	447
4	ATRAPAME SI PUEDES / ARAGON TV	ARAGON TV	13:08	13:55	17	29.4	50
5	EL TIEMPO / ARAGON TV	ARAGON TV	15:02	15:12	4	27.7	91
6	TELENOTICIES CAP DE SETMANA MIGDIA / TV3	TV3	14:30	15:40	9	26.8	414
7	TELENOTICIES COMARQUES / TV3	TV3	13:52	14:29	21	26.5	303
8	AVANCE NOTICIAS / ETB2	ETB2	23:27	23:45	1	26	159
9	TELENOTICIES VESPRE / TV3	TV3	21:00	22:02	22	25.1	553
10	CUINES / TV3	TV3	15:41	15:58	22	24.3	365
11	POST FUTBOL:SUPERCOPA D'ESPANYA FEMENI / TV3	TV3	13:54	14:29	1	24	303
12	EL CONQUISTADOR DEL CARIBE / ETB2	ETB2	23:14	1:31	5	23.7	106
13	ATRAPAME SI PUEDES:CHRISTMAS EDITION / ARAGON TV	ARAGON TV	13:00	13:53	5	23.5	37
14	ARAGON DEPORTES / ARAGON TV	ARAGON TV	14:41	14:57	31	23.4	73
15	TELENOTICIES CAP DE SETMANA VESPRE / TV3	TV3	21:00	22:03	9	22.1	488
16	CABALGATA DE REYES / ARAGON TV	ARAGON TV	17:44	20:25	1	20.6	51
17	TELEBERRI 1 / ETB2	ETB2	15:04	15:40	31	20.4	104
18	BONA GENT / TV3	TV3	22:07	23:40	1	20.3	407
19	JOC DE CARTES / TV3	TV3	22:53	0:14	6	19.7	315
20	RUEDA DE PRENSA / LA 7TV	LA 7TV	12:19	12:31	1	19.7	13
21	COM SI FOS AHIR / TV3	TV3	15:58	16:36	17	19.4	268
22	EL GRAN COMEDIANT / TV3	TV3	22:07	23:52	1	19.3	368
23	TELEXORNAL 1 / TVG	TVG	14:27	15:12	31	19.1	117
24	EL CAMPO ES NUESTRO / ARAGON TV	ARAGON TV	15:14	15:53	21	18.6	59
25	GALICIA NOTICIAS / TVG	TVG	13:47	14:23	31	18.4	87
26	VIVIR AQUÍ / TVG	TVG	14:42	14:55	2	18	101
27	PREVI FUTBOL:SUPERCOPA D'ESPANYA FEMENI / TV3	TV3	11:30	12:00	1	17.7	114
28	TELEBERRI 2 / ETB2	ETB2	21:07	21:40	31	17.6	113
29	POLONIA / TV3	TV3	22:12	22:51	3	17.5	407
30	BALONCESTO:L.FEMENINA / ARAGON TV	ARAGON TV	12:16	14:05	3	17.4	32

RANKING CADENAS PAGO

AUDIENCIAS ENERO 2023

El regreso de LaLiga, tras el parón por el mundial de Qatar, lleva a **DAZN LaLiga** (3.4%) y **LaLigaTV por M+** (3%) a ser los canales más vistos del mes de enero en el pago.

AXN (2.9%) crece dos décima y se sitúa como la cadena de entretenimiento líder entre las temáticas de pago, superando a **FOX** (2.7%). El canal no lograba liderar el primer mes del año desde 2015.

RANKING DE CADENAS DE PAGO

RANKING POR CUOTA%. PAGO. ESPAÑA. LINEAL. IND. 4+(INV) + 2AS RESIDENCIAS

RK	CADENAS	ENE 23	DIF. DIC 22
1	DAZN LaLiga	3.4	3
2	LALIGATV por M+	3	2.1
3	AXN	2.9	0.2
4	FOX	2.7	0
5	TNT	2.4	0.1
6	JPERCOPA DE ESPAÑA por M+	2.2	.
7	CANAL HOLLYWOOD	2.1	0
8	CALLE 13	1.9	0
9	COMEDY CENTRAL	1.8	-0.2
10	SOMOS	1.5	0.1
11	LIGA DE CAMPEONES por M+	1.3	1.2
12	AMC	1.2	-0.2
13	#0 por M+	1.2	-0.1
14	DISCOVERY	1.1	0.1
15	AXN WHITE	1.1	-0.1
16	CANAL HISTORIA	1.1	0.1
17	SYFY	1.1	0.2
18	AMC BREAK	1	0.2
19	#VAMOS por M+	1	0.1
20	TCM	1	0
21	NATIONAL GEOGRAPHIC	1	0
22	NGC WILD	0.9	-0.2
23	CANAL COCINA	0.9	-0.3
24	AMC CRIME	0.9	-0.2
25	EUROSPORT	0.9	0.4
26	XTRM	0.8	-0.3
27	SUNDANCE TV	0.8	0
28	DISNEY JUNIOR	0.8	0
29	COSMO	0.7	-0.2
30	DECASA	0.6	0

RANKING EMISIONES DE PAGO

AUDIENCIAS ENERO 2023

El deporte reina, una vez más, el ranking de emisiones de las temáticas de pago en el mes de enero. El clásico disputado entre el Real Madrid y el Barcelona, con motivo de la **Supercopa de España**, es lo más visto congregando a 1.824.000 espectadores y firmando un 59.1% de share. Le sigue el partido 'Atlético de Madrid-Barcelona' en DAZN LaLiga (55.1% y 1.678.000 espectadores).

RANKING DE EMISIONES EN PAGO

RANKING DE EMISIONES POR AM(000). PAGO. ESPAÑA. LINEAL. IND. 4+(INV) + 2AS RESIDENCIAS













RK	TITULO/DESCRIPCIÓN	CADENA	FECHA	INICIO	FIN	CUOTA%	AM(000)
1	FUTBOL:SUPERCOPA / R.MADRID-BARCELONA	SUPERCOPA DE ESPAÑA por M+	15/01/2023	20:00	21:53	59.1	1824
2	FUTBOL:LIGA ESPAÑOLA / AT.MADRID-BARCELONA	DAZN LaLiga	08/01/2023	21:02	22:56	55.1	1678
3	PENALTIS FUTBOL:SUPERCOPA / R.BETIS-BARCELONA	SUPERCOPA DE ESPAÑA por M+	12/01/2023	22:37	22:48	56.8	1600
4	PRORROGA FUTBOL:SUPERCOPA / R.BETIS-BARCELONA	SUPERCOPA DE ESPAÑA por M+	12/01/2023	21:56	22:37	54.1	1474
5	FUTBOL:LIGA ESPAÑOLA / ATH.BILBAO-R.MADRID	DAZN LaLiga	22/01/2023	21:01	22:52	47.3	1259
6	FUTBOL:LIGA ESPAÑOLA / R.MADRID-R.SOCIEDAD	LALIGATV por M+	29/01/2023	21:01	22:54	44.4	1165
7	POST FUTBOL:SUPERCOPA / R.MADRID-BARCELONA	SUPERCOPA DE ESPAÑA por M+	15/01/2023	21:53	22:19	43.9	1139
8	FUTBOL:COPA DEL REY / BARCELONA-R.SOCIEDAD	LIGA DE CAMPEONES por M+	25/01/2023	21:01	22:55	51	1117
9	FUTBOL:SUPERCOPA / R.BETIS-BARCELONA	SUPERCOPA DE ESPAÑA por M+	12/01/2023	20:00	21:56	53.6	1095
10	PENALTIS FUTBOL:SUPERCOPA / R.MADRID-VALENCIA	SUPERCOPA DE ESPAÑA por M+	11/01/2023	22:40	22:50	45.1	1031
11	PRORROGA FUTBOL:SUPERCOPA / R.MADRID-VALENCIA	SUPERCOPA DE ESPAÑA por M+	11/01/2023	21:58	22:40	41.4	906
12	FUTBOL:LIGA ESPAÑOLA / GIRONA-BARCELONA	DAZN LaLiga	28/01/2023	16:15	18:11	42.6	824
13	FUTBOL:LIGA ESPAÑOLA / VILLARREAL-R.MADRID	LALIGATV por M+	07/01/2023	16:15	18:09	40.6	819
14	FUTBOL:LIGA ESPAÑOLA / BARCELONA-GETAFE	LALIGATV por M+	22/01/2023	18:33	20:26	35.9	816
15	FUTBOL:SUPERCOPA / R.MADRID-VALENCIA	SUPERCOPA DE ESPAÑA por M+	11/01/2023	20:01	21:58	42.3	686
16	PRORROGA FUTBOL:C.REY / INTERCITY SANT JOAN-BARCELONA	LIGA DE CAMPEONES por M+	04/01/2023	22:52	23:32	28.5	587
17	PREVIO FUTBOL:LIGA ESPAÑOLA / AT.MADRID-BARCELONA	DAZN LaLiga	08/01/2023	20:29	21:02	23.8	498
18	FUTBOL:COPA DEL REY / INTERCITY SANT JOAN-BARCELONA	LIGA DE CAMPEONES por M+	04/01/2023	21:01	22:52	27.9	467
19	FUTBOL:COPA DEL REY / CEUTA-BARCELONA	LIGA DE CAMPEONES por M+	19/01/2023	20:01	21:50	30.2	410
20	POST FUTBOL:LIGA ESPAÑOLA / VILLARREAL-R.MADRID	LALIGATV por M+	07/01/2023	18:09	18:59	21	358
21	FUTBOL:LIGA ESPAÑOLA / ALMERIA-AT.MADRID	DAZN LaLiga	15/01/2023	16:15	18:07	22.7	350
22	FUTBOL:LIGA ESPAÑOLA / AT.MADRID-R.VALLADOLID	DAZN LaLiga	21/01/2023	18:31	20:22	23.9	344
23	POST FUTBOL:LIGA ESPAÑOLA / BARCELONA-GETAFE	LALIGATV por M+	22/01/2023	20:26	21:10	15.8	342
24	POST FUTBOL:LIGA ESPAÑOLA / GIRONA-BARCELONA	DAZN LaLiga	28/01/2023	18:11	18:44	20.9	340
25	FUTBOL:LIGA ESPAÑOLA / OSASUNA-AT.MADRID	LALIGATV por M+	29/01/2023	16:14	18:05	19.8	338
26	FUTBOL:LIGA ESPAÑOLA / R.SOCIEDAD-ATH.BILBAO	LALIGATV por M+	14/01/2023	21:02	22:56	17.8	319
27	PREVIO FUTBOL:LIGA ESPAÑOLA / ATH.BILBAO-R.MADRID	DAZN LaLiga	22/01/2023	20:29	21:01	15.2	318
28	BALONCESTO:LIGA ACB / R.MADRID-BARCELONA	#VAMOS por M+	02/01/2023	21:01	23:05	19.1	312
29	FUTBOL:LIGA ESPAÑOLA / SEVILLA-GETAFE	LALIGATV por M+	08/01/2023	18:30	20:24	17.2	306
30	FUTBOL:LIGA ESPAÑOLA / GETAFE-R.BETIS	DAZN LaLiga	28/01/2023	21:03	22:55	16.6	304

QUIÉN LIDERA POR GRUPOS

AUDIENCIAS ENERO 2023

RANKING POR GRUPOS AUDIOVISUALES

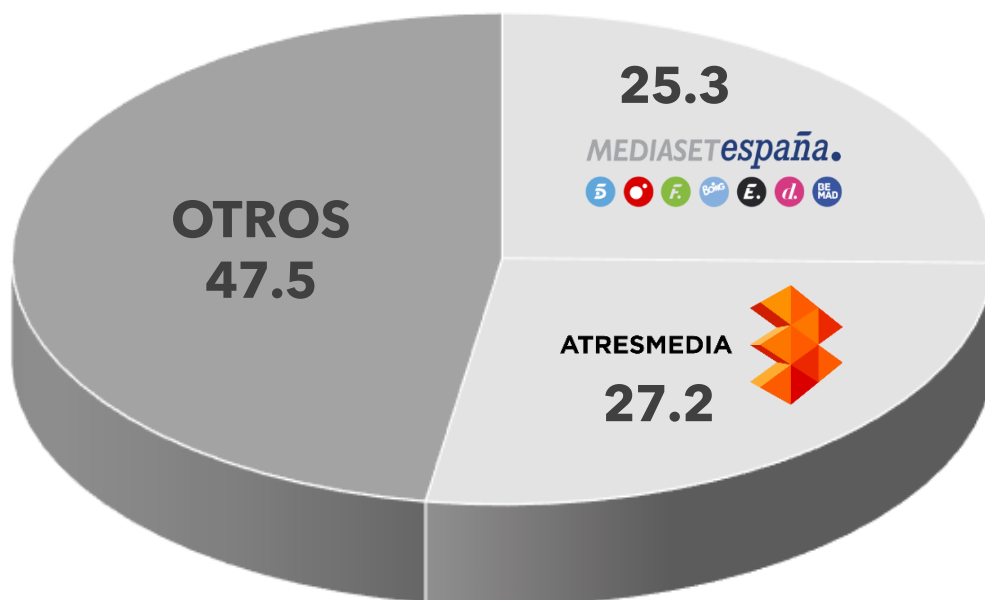
RANKING DE GRUPOS POR CUOTA %. TTV. ESPAÑA. LINEAL. TSD. IND. 4+(INV) + 2AS RESIDENCIAS

CADENAS		ENE 23	DIF. DIC 22
ATRESMEDIA 		27.2	1.6
MEDIASETespaña. 		25.3	0.9
rtve 		14.8	-3.4
		8.9	0.5
 Unidad Editorial		2.5	0.2
vocento 		1.9	-0.4

REPARTO POR GRUPOS AUDIOVISUALES

CUOTA%. TTV. ESPAÑA. LINEAL. TSD. IND4.(INV) + 2AS RESIDENCIAS

LOS 2 GRUPOS SUMAN 52.5% DE SHARE



QUIÉN LIDERA POR TARGETS











AUDIENCIAS ENERO 2023

El liderazgo de Antena 3 por targets es indiscutible, ocupando la primera posición en **mujeres** (16.1%), espectadores de **45 a 64 años** (12.8%) y **mayores de 65 años** (18%). Por su parte, el conjunto de temáticas de pago lidera en espectadores menores de 45 años.

En **target comercial**, el pago lidera con un 14.9% de share seguido de Antena 3 (11.4%) y Telecinco (11.2%).

LIDERAZGOS POR TARGETS

CADENA LÍDER POR CUOTA %. TTV. ESPAÑA. LINEAL. TSD. IND. 4+(INV) + 2AS RESIDENCIAS

TARGETS	SHARE%	LÍDER
HOMBRES	12.4	PAGO
MUJERES	16.1	
NIÑ@S (4-12 AÑOS)	19.2	PAGO
JÓVENES (13-24 AÑOS)	15.3	PAGO
ADULTOS JÓVENES (25-44 AÑOS)	12.8	PAGO
ADULTOS (45-64 AÑOS)	12.8	
MAYORES (65+ AÑOS)	18.0	
IA+IB	13.9	
IC+ID	13.6	
IE	15.4	
HABITAT <10M	15.2	
HABITAT 10-50M	12.7	
HABITAT 50-200M	14.9	
HABITAT >200M	14.5	
TARGET COMERCIAL	14.9	PAGO

QUIÉN LIDERA POR FRANJAS Y DÍAS

AUDIENCIAS ENERO 2023






Antena 3 lidera de nuevo las franjas de sobremesa (16.7%), prime time (15.9%) y late night (11.7%). Además, recupera el liderazgo de las tardes con un 13.3% de share.

Telecinco se mantiene como la **cadena más vista en la franja de mañana** registrando un 13.6% de share.

Por días de la semana, Antena 3 lidera de lunes a viernes y el pago se lleva el fin de semana.

LIDERAZGOS POR FRANJAS Y DÍAS

CADENA LÍDER POR CUOTA %. TTV. ESPAÑA. LINEAL. IND. 4+(INV) + 2AS RESIDENCIAS

FRANJAS	SHARE%	LÍDER
MAÑANA	13.6	
SOBREMESA	16.7	
TARDE	13.3	
PRIME TIME	15.9	
LATE NIGHT	11.7	

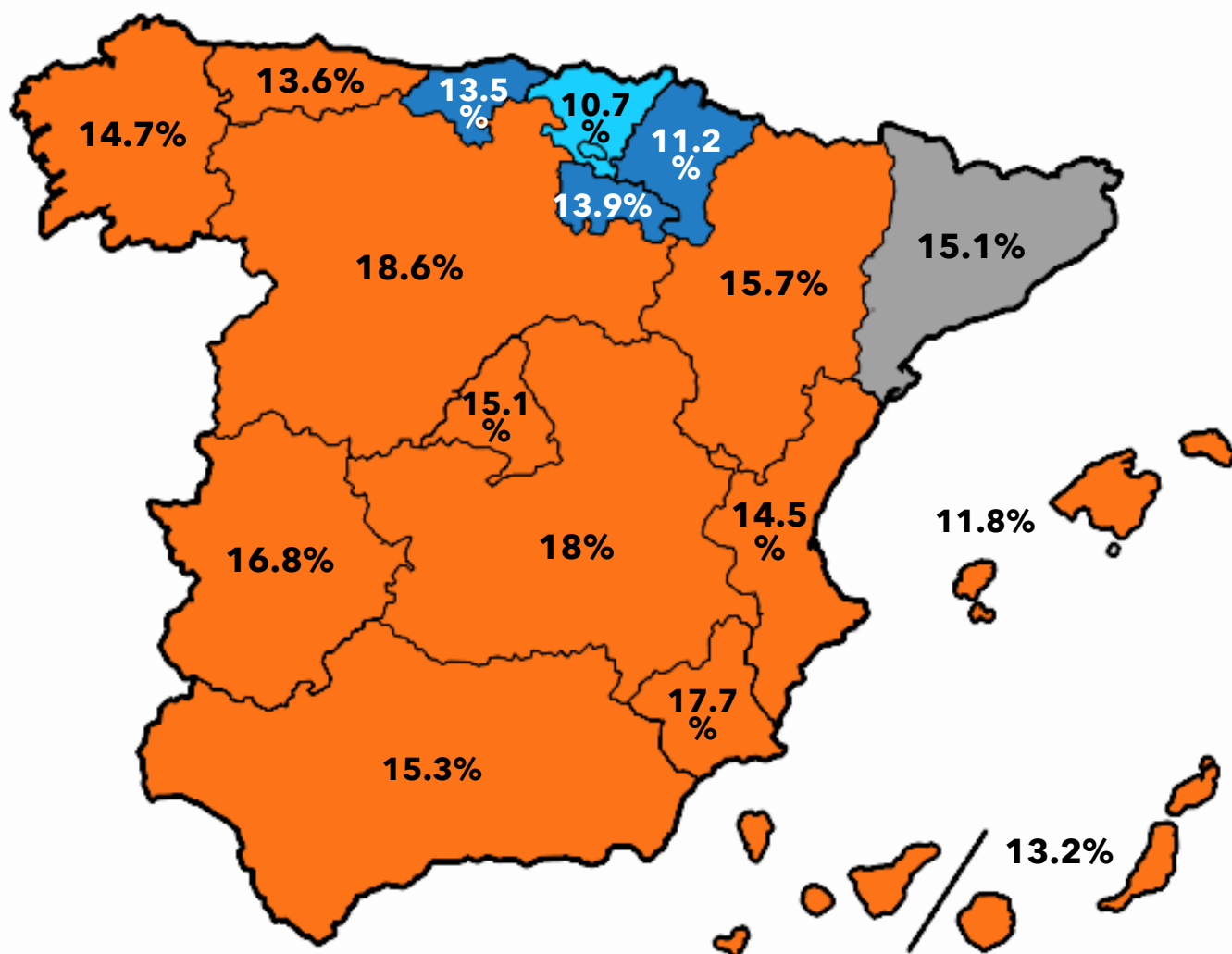
DÍAS	SHARE%	LÍDER
LUNES	15.2	
MARTES	15.2	
MIÉRCOLES	15.9	
JUEVES	15.1	
VIERNES	15.2	
SÁBADOS	13.2	PAGO
DOMINGOS	13.5	PAGO

QUIÉN LIDERA POR ÁMBITOS

AUDIENCIAS ENERO 2023

Antena 3 es la cadena más vista en 12 regiones de España en diciembre, entre ellas, Andalucía, Madrid o C. Valenciana. Telecinco lidera en Euskadi y La1 lidera en Cantabria, Navarra y La Rioja.

TV3 es, una vez más, la única cadena autonómica que logra liderar en su ámbito de emisión con un 15.1% de share en enero.







INFORMATIVOS + VISTOS

AUDIENCIAS ENERO 2023

ANTENA 3 NOTICIAS

SERVICIOS INFORMATIVOS LÍDERES

TITULO/DESCRIPCIÓN	CADENA	EMISIONES	SHARE %	AM(000)
ANTENA 3 NOTICIAS		62	19.6	2383
INFORMATIVOS T5		62	11.5	1407
TELEDIARIO		58	10.9	1345
LA SEXTA NOTICIAS		62	7.4	766

ANTENA 3 NOTICIAS 2

PROGRAMA INFORMATIVO LÍDER

TITULO/DESCRIPCIÓN	CADENA	EMISIONES	SHARE %	AM(000)
ANTENA 3 NOTICIAS 2		22	20.6	2857
ANTENA 3 NOTICIAS 1		22	21.4	2272
ANTENA 3 NOTICIAS 1 FIN DE SEMANA		9	20.8	2233
ANTENA 3 NOTICIAS 2 FIN DE SEMANA		9	13.6	1873
TELED. FIN SEMANA 2		9	11	1563
INFORMATIVOS T5 15:00		31	13.9	1491
TELEDIARIO 2		18	10.7	1486
TELED. FIN SEMANA 1		9	12.2	1331
INFORMATIVOS T5 21:00		31	9.5	1318
TELEDIARIO 1		22	10.5	1125
LA SEXTA NOTICIAS 14H		31	8.6	776
LA SEXTA NOTICIAS 20H		31	6.5	756

SERIES + VISTAS

AUDIENCIAS ENERO 2023



HERMANOS SERIE + VISTA

TITULO	CADENA	EMISIONES	SHARE %	AM(000)
HERMANOS		10	14.3	1491
SECRETOS DE FAMILIA		5	12.1	1431
TIERRA AMARGA		21	13.8	1267
AMAR ES PARA SIEMPRE		21	11.2	1078
ESCANDALO:RELATO DE UNA OBSESION		3	9.8	971
LA PROMESA		20	9.1	911
POLDARK		7	7	648
SERVIR Y PROTEGER		9	7.2	638
SISSI		3	7.5	583

REALITY/TALENT + VISTO

AUDIENCIAS ENERO 2023



EL DESAFÍO

TALENT/REALITY + VISTO

TITULO	CADENA	EMISIONES	SHARE %	AM(000)
EL DESAFIO		3	18.2	2137
TU CARA ME SUENA:ESPECIAL REYES		1	16.5	1832
LA ISLA DE LAS TENTACIONES		2	14.1	1589
BENIDORM FEST 2023		1	10	1044
MASTERCHEF ESPECIAL NAVIDAD		3	10.1	1016
FIRST DATES		54	7.1	1013
PESADILLA EN EL PARAISO		9	8.9	976
PESADILLA EN EL PARAISO:EL DEBATE		3	9.7	927
SEGUNDAS OPORTUNIDADES MEDIAFEST		1	8.8	840
CUARTO MILENIO		5	5.9	804
MEDIAFEST NIGHT FEVER		1	7.8	795

Fuente: Kantar. Datos con invitados + 2as residencias.
Programas codificados por Kantar como Reality, Talent o Talk Show.

CONCURSOS + VISTOS

AUDIENCIAS ENERO 2023

pasapalabra



PASAPALABRA CONCURSO + VISTO

TITULO	CADENA	EMISIONES	SHARE %	AM(000)
PASAPALABRA		22	23.4	2800
LA RULETA DE LA SUERTE		31	19.8	1595
ATRAPA UN MILLON		3	15.7	1499
EL CAZADOR		22	11	1196
25 PALABRAS		23	8.4	868
TODOS CONTRA 1		2	9.7	806
REACCION EN CADENA		25	6.5	805
EL COMODIN DE LA 1		21	8.4	798
SABER Y GANAR		22	7	735

PELÍCULAS + VISTAS

AUDIENCIAS ENERO 2023



PADRE NO HAY MÁS QUE UNO 2: LA LLEGADA DE LA SUEGRA

PELÍCULA + VISTA

TITULO	CADENA	FECHA	SHARE %	AM(000)
PADRE NO HAY MAS QUE UNO 2: LA LLEGADA DE LA SUEGRA		04/01/2023	22	2235
PADRE NO HAY MAS QUE UNO		01/01/2023	20.3	2091
EN GUERRA CON MI ABUELO		07/01/2023	12.4	1625
LA DESAPARICION DE HORTENSE		08/01/2023	13.2	1594
THE EQUALIZER:EL PROTECTOR		29/01/2023	11.9	1577
LAS DESAPARICIONES DE APPLE SPRINGS		22/01/2023	14.2	1563
INTENTA RECORDAR(2020)		29/01/2023	13.5	1550
UN MARIDO EN LA SOMBRA		22/01/2023	13.1	1511
UNA BODA PARA MORIR		15/01/2023	13.3	1490
EL OTRO GUARDAESPALDAS 2		15/01/2023	10.8	1485

RANKING EMISIONES EN DIFERIDO

AUDIENCIAS ENERO 2023

El estreno de la nueva edición de **'La isla de las tentaciones'** ocupa la primera posición de lo más visto en diferido del mes de enero sumando 365.000 espectadores a su emisión lineal. **'La Promesa'** se estrena con éxito siendo lo más visto de La1 en diferido. El especial del día de Reyes de **'Tu Cara Me Suena'** es lo más visto de A3 (225.000 espectadores).

RANKING DE EMISIONES EN DIFERIDO 'CADENAS EN ABIERTO'

RANKING DE EMISIONES POR AM(000). TTV. ESPAÑA. LINEAL+ADE 1-7. TSD. IND. 4+(INV) + 2AS RESIDENCIAS

RK	TITULO	CADENA	FECHA	DÍA	INICIO	DUR (MIN)	AM(000)
1	LA ISLA DE LAS TENTACIONES	T5	23/01/2023	Lunes	22:09	184	365
2	LA PROMESA	La1	19/01/2023	Jueves	17:31	51	273
3	LA PROMESA	La1	20/01/2023	Viernes	17:27	56	271
4	EL DEBATE DE LAS TENTACIONES	T5	01/01/2023	Domingo	22:08	219	264
5	LA PROMESA	La1	20/01/2023	Viernes	16:33	55	257
6	LA PROMESA	La1	19/01/2023	Jueves	16:33	58	254
7	LA PROMESA	La1	12/01/2023	Jueves	22:52	69	253
8	LA PROMESA	La1	12/01/2023	Jueves	0:01	56	250
9	LA ISLA DE LAS TENTACIONES	T5	30/01/2023	Lunes	22:07	162	248
10	LA PROMESA	La1	23/01/2023	Lunes	16:32	58	247
11	LA PROMESA	La1	17/01/2023	Martes	17:38	51	242
12	LA PROMESA	La1	25/01/2023	Miércoles	16:32	52	231
13	LA PROMESA	La1	18/01/2023	Miércoles	17:28	59	225
14	TU CARA ME SUENA:ESPECIAL REYES	A3	06/01/2023	Viernes	22:23	166	225
15	LA PROMESA	La1	26/01/2023	Jueves	16:32	55	220
16	RUMBO A LA ISLA DE LAS TENTACIONES	T5	18/01/2023	Miércoles	22:07	60	217
17	LA PROMESA	La1	24/01/2023	Martes	16:33	52	214
18	LA PROMESA	La1	13/01/2023	Viernes	16:30	59	210
19	LA PROMESA	La1	18/01/2023	Miércoles	16:30	58	207
20	MASTERCHEF ESPECIAL NAVIDAD	La1	02/01/2023	Lunes	22:16	164	206
21	HERMANOS / DEJAR LA POSICION EN LA QUE ENCUENTRAS LA FELICIDAD	A3	23/01/2023	Lunes	23:02	91	203
22	TIERRA AMARGA	A3	27/01/2023	Viernes	17:34	73	202
23	HERMANOS	A3	10/01/2023	Martes	23:03	95	201
24	LA PROMESA	La1	18/01/2023	Miércoles	22:50	64	199
25	PESADILLA EN LA COCINA	LA SEXTA	12/01/2023	Jueves	22:41	84	197
26	LA PROMESA	La1	27/01/2023	Viernes	16:32	55	192
27	LA PROMESA	La1	16/01/2023	Lunes	16:30	60	192
28	EL DESAFIO	A3	13/01/2023	Viernes	22:14	138	191
29	PESADILLA EN LA COCINA	LA SEXTA	19/01/2023	Jueves	22:42	86	190
30	MASTERCHEF ESPECIAL NAVIDAD	La1	05/01/2023	Jueves	22:15	171	183

EVOLUCIÓN DE LA PUBLICIDAD EN TV

AUDIENCIAS ENERO 2023



OCUPACIÓN PUBLICITARIA

Sube un 3.8% respecto al mes de enero de 2022.



ANUNCIANTES

Crece un 2.7% respecto al mes de enero de 2022.



CAMPAÑAS

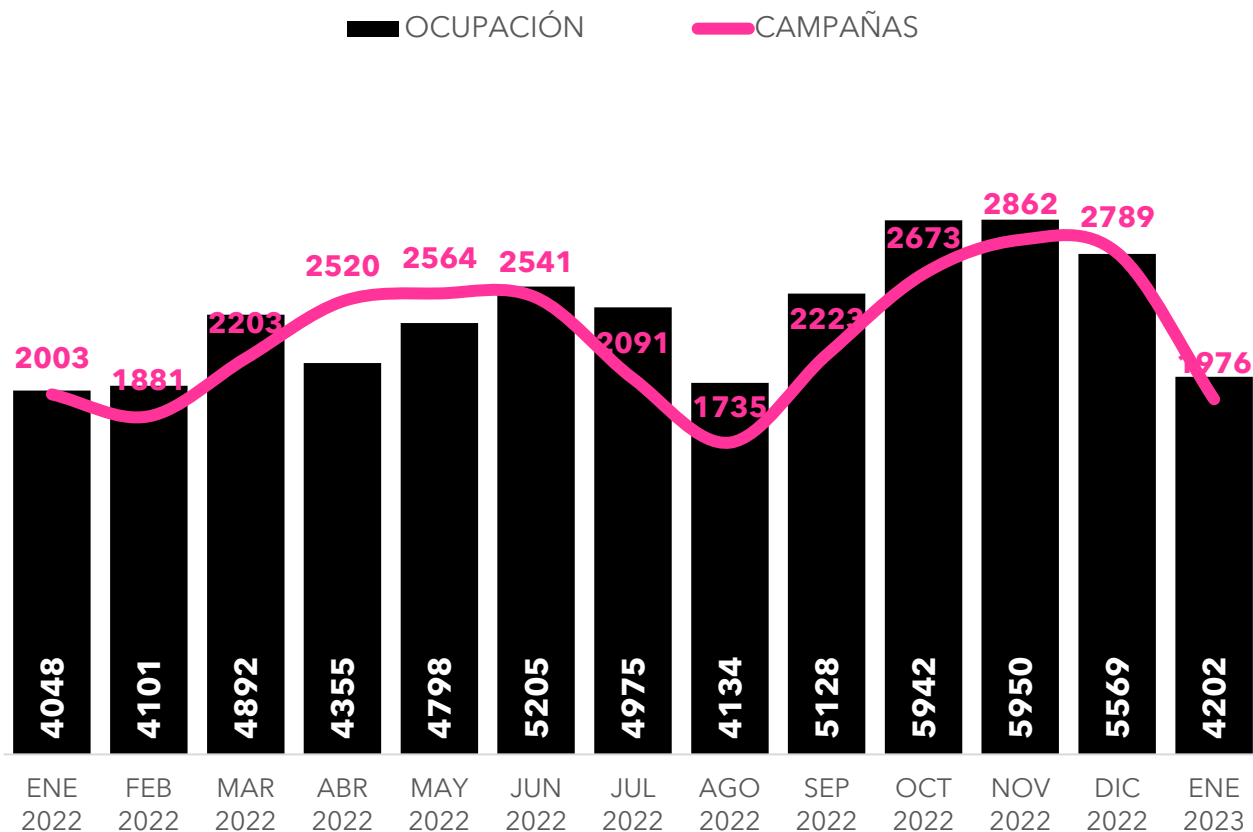
Decrece un 1.3% respecto al mismo mes del año 2022.



GRPS

Cae en un 14.3% en referencia al mes de enero de 2022.

EVOLUCIÓN POR MESES DE LA OCUPACIÓN PUBLICITARIA Y VOLUMEN DE CAMPAÑAS EN TELEVISIÓN



#QUEVIVALATELE

DOS30'

Síguenos en redes sociales:

