

LO + VISTO

M A Y O 2 0 2 3

DOS30'

TITULARES DEL MES

AUDIENCIAS MAYO 2023



ANTENA 3

Líder por 19º mes consecutivo registrando un 13.5% de share.



TELECINCO

2ª cadena más vista y mejor dato mensual (11.5%) del año 2023.



LA1

Cadena generalista que más crece y mejor mes de mayo desde 2018.



ENERGY

Cadena de TDT líder (3.1%) y mejor mes de mayo de su historia.



MEGA

Firma un 1.5% de share en mayo y crece una décima respecto a abril.



BEMADTV

Récord de temporada (1.4% de share) y mejor mes de mayo de su historia.



TV3

Cadena líder en Cataluña y FORTA con un 13.6% de share.



TVG

2ª cadena más vista de FORTA: Crece +1.3 puntos respecto a abril.



IB3

5.4% de share en mayo y tercera cadena de FORTA que más crece.



TVCAN

Segunda cadena autonómica que más crece en mayo.



LIGA DE CAMPEONES POR M+

Líder de las temáticas de pago con el 4.1% de share.



FOX

Cadena de entretenimiento líder entre las temáticas de pago con un 2.9%.

RANKING CADENAS EN ABIERTO

AUDIENCIAS MAYO 2023

Antena 3 es, un mes más, la cadena líder de España con el 13.5% de share, mejorando +0.6 puntos de share respecto al mes de abril. Telecinco es segunda opción y mejora 1 décima en mayo. La1 es la cadena que más crece en mayo (+0.9 puntos de share) al alcanzar el 9.9% de cuota de pantalla.

RANKING DE CADENAS EN ABIERTO

RANKING POR CUOTA % TTV. ESPAÑA. LINEAL. IND. 4+ CON INVITADOS + 2AS RESIDENCIAS

RK	CADENAS	MAY 23	DIF. ABR 23
1	A3	13.5	0.6
2	T5	11.5	0.1
3	TEMATICAS PAGO	10.5	-0.6
4	La1	9.9	0.9
5	AUT	8.7	0.2
6	LA SEXTA	6.2	0.4
7	CUATRO	4.7	-0.1
8	ENERGY	3.1	0
9	La2	2.8	0.2
10	FDI	2.6	0.1
11	DIVINITY	2.2	-0.2
12	NOVA	2.1	0
13	TRECE	2	0
14	NEOX	1.9	-0.1
15	DMAX	1.5	-0.1
16	MEGA	1.5	0.1
17	BEMADtv	1.4	0.1
18	ATRESERIES	1.4	-0.2
19	PARAMOUNT NETWORK	1.3	0
20	DKISS	1.1	0
21	GOL PLAY	1	0
22	24H	1	0
23	CLAN	0.9	0
24	BOING	0.8	-0.2
25	TEN	0.8	0
26	TELEDEPORTE	0.7	-0.1
27	DISNEY CHANNEL	0.7	0
28	REAL MADRID HD	0.5	-0.1
29	BOM Cine	0.4	0
30	AUT PRIV	0.4	0
31	VERDI CLASSICS	0.1	0
32	BARÇA TV	0.1	0

RANKING EMISIONES EN ABIERTO

AUDIENCIAS MAYO 2023

La1 acapara en mayo el Top 5 de emisiones más vistas gracias al fútbol y Eurovisión. La final de la Copa del Rey entre el Real Madrid y el Osasuna ha sido lo más visto con el 39.5% de cuota y 5.3 millones de espectadores. Le siguen las votaciones de Eurovisión con 5.1 millones de espectadores.

Antena 3 ocupa gran parte de los primeros puestos del ranking de mayo gracias, principalmente, a 'El hormiguero' y sus informativos.

RANKING DE EMISIONES EN ABIERTO

RANKING DE EMISIONES POR AM(000). TTV. ESPAÑA. LINEAL. IND. 4+ CON INVITADOS + 2AS RESIDENCIAS

RK	TITULO/DESCRIPCIÓN	CADENA	FECHA	INICIO	FIN	CUOTA% AM(000)	AM(000)
1	FUTBOL:COPA DEL REY / R.MADRID-OSASUNA	La1	06/05/2023	22:02	23:57	39.5	5326
2	EUROVISION:VOTACIONES	La1	13/05/2023	23:37	1:13	47.6	5134
3	EUROVISION	La1	13/05/2023	21:00	1:13	39.7	4839
4	LA GRAN NOCHE DE EUROVISION	La1	13/05/2023	20:55	1:14	39.5	4796
5	PREVIO FUTBOL:COPA DEL REY / R.MADRID-OSASUNA	La1	06/05/2023	21:30	22:02	24.8	2849
6	EL HORMIGUERO / LEO HARLEM	A3	22/05/2023	21:53	22:51	18.8	2742
7	EL HORMIGUERO / CHANEL	A3	30/05/2023	21:53	22:53	18.4	2693
8	ANTENA 3 NOTICIAS 2	A3	30/05/2023	21:04	21:35	21.3	2628
9	ANTENA 3 NOTICIAS 2	A3	29/05/2023	21:03	21:34	20.8	2600
10	EL HORMIGUERO / ENRIQUE PONCE Y ANA SORIA	A3	23/05/2023	21:53	22:52	17.4	2554
11	EL HORMIGUERO / FRANK CUESTA	A3	31/05/2023	21:54	22:53	18.3	2551
12	EL HORMIGUERO / ONA CARBONELL	A3	29/05/2023	21:53	22:51	17.3	2488
13	ANTENA 3 NOTICIAS 2	A3	11/05/2023	21:06	21:37	20.8	2475
14	EL HORMIGUERO / ESTHER CAÑADAS	A3	11/05/2023	21:55	22:54	17.5	2457
15	ANTENA 3 NOTICIAS 2	A3	18/05/2023	21:05	21:36	19.9	2449
16	ANTENA 3 NOTICIAS 1 FIN DE SEMANA	A3	27/05/2023	14:59	15:37	23.2	2415
17	ANTENA 3 NOTICIAS 2	A3	23/05/2023	21:04	21:35	19	2396
18	ANTENA 3 NOTICIAS 1	A3	31/05/2023	14:59	15:38	22.6	2388
19	EL HORMIGUERO / HOMBRES G	A3	25/05/2023	21:53	22:55	17	2354
20	ANTENA 3 NOTICIAS 1	A3	29/05/2023	14:59	15:38	21.4	2345
21	ANTENA 3 NOTICIAS 2	A3	22/05/2023	21:03	21:34	18.5	2333
22	ANTENA 3 NOTICIAS 2	A3	08/05/2023	21:04	21:35	20.5	2322
23	ANTENA 3 NOTICIAS 1	A3	22/05/2023	14:59	15:36	20	2310
24	PASAPALABRA	A3	30/05/2023	20:12	21:04	22.1	2300
25	ANTENA 3 NOTICIAS 1	A3	02/05/2023	14:59	15:36	22.4	2292
26	ANTENA 3 NOTICIAS 1	A3	26/05/2023	14:59	15:36	21.8	2292
27	ANTENA 3 NOTICIAS 1	A3	19/05/2023	14:59	15:40	21.8	2283
28	EL HORMIGUERO / SUSI CARAMELO-AGUSTIN JIMENEZ	A3	24/05/2023	21:54	22:55	16.4	2278
29	ANTENA 3 NOTICIAS 1	A3	24/05/2023	14:59	15:35	21.4	2275
30	EL HORMIGUERO / MARTA DIAZ	A3	08/05/2023	21:53	22:51	15.9	2263

RANKING CADENAS AUTONÓMICAS

AUDIENCIAS MAYO 2023

Un mes más, **TV3** es la cadena autonómica líder con el **13.9% de share en mayo**, mejorando 3 décimas respecto al mes de abril. La cadena autonómica que más crece es **TVG** (+1.3 puntos), que se eleva hasta el 2º puesto en mayo. Buena subida de **TVCAN** con una mejora de 9 décimas respecto a abril.

RANKING DE CADENAS AUTONÓMICAS

RANKING POR CUOTA%. ÁMBITO DE EMISIÓN. LINEAL. IND. 4+(INV) + 2AS RESIDENCIAS

RK	CADENAS	MAY 23	DIF. ABR 23
1	TV3	13.9	0.3
2	TVG	11.3	1.3
3	ARAGON TV	11	-1.1
4	C.SUR	9.6	0.3
5	ETB2	8.9	0.4
6	CMM	6.7	0.5
7	TVCAN	5.9	0.9
8	C.EXTREMADURA	5.8	0
9	TPA	5.7	-0.8
10	TELEMADRID	5.5	0.2
11	IB3	5.4	0.8
12	LA 7TV	4.2	0
13	A PUNT	3.2	0.3
14	ETB1	2.2	0.1
15	3/24	1.2	0.1
16	La 7	1.1	-0.3
17	TVG2	0.9	-0.1
18	TPA2	0.9	-0.4
19	LAOTRA	0.8	-0.1
20	8TV	0.8	0
21	ETB3	0.2	0

RANKING PROGRAMAS AUTONÓMICOS

AUDIENCIAS MAYO 2023

'Aragón Noticias 1', con un 35.8% de share y 94.000 espectadores en mayo, vuelve a ser el programa de FORTA con mejor rendimiento del mes.

El pódium lo cierran '**Telenoticias Migdia**' (28.7% de share) en TV3 y '**Atrápame si puedes**' (27.9%) en Aragón TV.

RANKING DE PROGRAMAS AUTONÓMICOS

RANKING DE PROGRAMAS POR CUOTA%. ÁMBITO DE EMISIÓN. LINEAL. TSD. IND. 4+(INV) + 2AS RESIDENCIAS

RK	TITULO/DESCRIPCIÓN	CADENA	INICIO	FIN	EMISIONES	CUOTA%	AM(000)
1	ARAGON NOTICIAS 1	ARAGON TV	14:00	14:39	31	35.8	94
2	TELENOTICIES MIGDIA	TV3	14:30	15:36	23	28.7	412
3	ATRAPAME SI PUEDES	ARAGON TV	13:05	13:54	23	27.9	47
4	28M ELECCIONES	ETB2	21:07	23:25	1	27.5	190
5	ELECCIONS 28M	TVG	19:45	1:10	1	26	194
6	E23:ELS RESULTATS:ELECCIONS MUNICIPALS	TV3	20:42	22:57	1	25.6	576
7	TELENOTICIES CAP DE SETMANA MIGDIA	TV3	14:30	15:40	8	24.1	352
8	TELENOTICIES VESPRE	TV3	21:00	22:01	23	24.1	481
9	TELENOTICIES COMARQUES	TV3	13:50	14:29	22	23.8	261
10	ARAGON DEPORTES	ARAGON TV	14:43	14:58	31	23.3	72
11	CUINES	TV3	15:44	16:01	22	22.7	320
12	E23:LES REACCIONS:ELECCIONS MUNICIPALS	TV3	23:04	0:39	1	21.1	343
13	GALICIA NOTICIAS	TVG	13:50	14:23	31	21	93
14	E28M ESCRUTINIO	ARAGON TV	21:13	0:34	1	21	81
15	TELENOTICIES CAP DE SETMANA VESPRE	TV3	21:00	22:02	7	20.7	417
16	E28M	ARAGON TV	19:30	0:34	1	20.3	75
17	E28M SONDEO	ARAGON TV	19:59	21:13	1	20	71
18	SANTA MISA	TVG	10:00	10:33	4	19.8	36
19	EL CONQUISTADOR DEL CARIBE	ETB2	22:24	0:44	5	19.7	103
20	28 MAYO:ESPECIAL ELECCIONES	TVCAN	21:31	0:30	2	19.6	114
21	ESPECIAL INFORMATIVO	TELEMADRID	10:00	12:51	1	19.6	103
22	EUFORIA	TV3	22:11	0:47	4	19.4	325
23	TELEBERRI 1	ETB2	15:05	15:41	31	19.3	89
24	TELEXORNAL 1	TVG	14:27	15:14	31	19	110
25	POLONIA	TV3	22:10	22:50	4	18.8	400
26	28M ELECCIONES:EL SONDEO	ETB2	20:00	21:07	1	18.6	99
27	SANTA MISA	C.SUR	9:58	11:31	4	18.1	135
28	HORA GALEGA	TVG	11:00	11:52	1	18.1	28
29	ELECCIONES 28M	TPA	20:29	22:33	2	17.9	60
30	AS NOSAS RUAS	TVG	13:29	13:44	1	17.9	60

RANKING CADENAS PAGO

AUDIENCIAS MAYO 2023

Liga de Campeones por M+ es el canal de pago más visto en el mes al firmar un 4.1% de share, mejorando +1.1 puntos respecto a abril. Importante caída de DAZN La Liga con 1.6 puntos menos que en el pasado mes.

El Top 3 de cadenas de pago no deportivas está conformado por **FOX** (2.9%), **AXN** (2.4%) y **Calle 13** (2.3%).

RANKING DE CADENAS DE PAGO

RANKING POR CUOTA%. PAGO. ESPAÑA. LINEAL. IND. 4+(INV) + 2AS RESIDENCIAS

RK	CADENAS	MAY 23	DIF. ABR 23
1	LIGA DE CAMPEONES por M+	4.1	1.1
2	DAZN LaLiga	3.7	-1.6
3	LALIGATV por M+	3.2	-1.8
4	FOX	2.9	0.3
5	AXN	2.4	0.1
6	CALLE 13	2.3	0.4
7	CANAL HOLLYWOOD	2.2	0.2
8	WARNER TV	2.1	-0.1
9	EUROSPORT	1.8	0.4
10	COMEDY CENTRAL	1.7	0.1
11	CANAL HISTORIA	1.7	0.4
12	#VAMOS por M+	1.6	0.3
13	DAZN F1	1.5	0.6
14	SOMOS	1.2	0
15	#0 por M+	1.2	0
16	AMC BREAK	1.1	0
17	DAZN 1	1.1	0.1
18	TCM	1	0
19	DISCOVERY	1	0.1
20	AMC	1	-0.2
21	NATIONAL GEOGRAPHIC	0.9	0.1
22	AXN MOVIES	0.9	.
23	CANAL COCINA	0.9	0.1
24	XTRM	0.9	0
25	SYFY	0.8	-0.2
26	AMC CRIME	0.8	0.2
27	COSMO	0.8	0.1
28	ODISEA	0.7	0
29	DECASA	0.6	0
30	DEPORTES por M+	0.6	0.1

RANKING EMISIONES DE PAGO

AUDIENCIAS MAYO 2023

La **Champions League** domina de nuevo en lo más alto del ranking de emisiones en mayo. El partido entre Manchester City y Real Madrid alcanzó un 65.2% de cuota sobre pago y 1.8 millones de espectadores.

Buenos datos para el **GP de Miami de Fórmula 1** al rozar el millón de espectadores en DAZN F1.

RANKING DE EMISIONES EN PAGO

RANKING DE EMISIONES POR AM(000). PAGO. ESPAÑA. LINEAL. IND. 4+(INV) + 2AS RESIDENCIAS







RK	TITULO/DESCRIPCIÓN	CADENA	FECHA	INICIO	FIN	CUOTA%	AM(000)
1	FUTBOL:CHAMPIONS LEAGUE / MANCHESTER CITY-R.MADRID	LIGA DE CAMPEONES por M+	17/05/2023	21:01	22:50	65.2	1815
2	FUTBOL:CHAMPIONS LEAGUE / R.MADRID-MANCHESTER CITY	LIGA DE CAMPEONES por M+	09/05/2023	21:02	22:53	65.4	1769
3	PENALTIS FUTBOL:EUROPA LEAGUE / SEVILLA-ROMA	LIGA DE CAMPEONES por M+	31/05/2023	23:51	0:03	57.8	1052
4	PRORROGA FUTBOL:EUROPA LEAGUE / SEVILLA-ROMA	LIGA DE CAMPEONES por M+	31/05/2023	22:59	23:51	46.9	944
5	FUTBOL:LIGA ESPAÑOLA / ESPANYOL-BARCELONA	LALIGATV por M+	14/05/2023	21:00	22:49	40.4	930
6	FORMULA 1 / G.P.MIAMI	DAZN F1	07/05/2023	21:33	23:01	43.5	919
7	FUTBOL:EUROPA LEAGUE / SEVILLA-ROMA	LIGA DE CAMPEONES por M+	31/05/2023	21:00	22:59	44.8	860
8	FUTBOL:LIGA ESPAÑOLA / R.SOCIEDAD-R.MADRID	LALIGATV por M+	02/05/2023	22:01	23:56	42	828
9	PRORROGA FUTBOL:EUROPA LEAGUE / SEVILLA-JUVENTUS	LIGA DE CAMPEONES por M+	18/05/2023	22:52	23:36	41	815
10	FORMULA 1 / G.P.MONACO	DAZN F1	28/05/2023	15:03	16:52	47.9	787
11	FUTBOL:LIGA ESPAÑOLA / BARCELONA-R.SOCIEDAD	DAZN LaLiga	20/05/2023	21:02	22:56	40.3	771
12	FUTBOL:LIGA ESPAÑOLA / R.MADRID-GETAFE	DAZN LaLiga	13/05/2023	21:02	22:55	44.3	741
13	FUTBOL:LIGA ESPAÑOLA / BARCELONA-OSASUNA	DAZN LaLiga	02/05/2023	19:32	21:22	46.6	671
14	FUTBOL:EUROPA LEAGUE / SEVILLA-JUVENTUS	LIGA DE CAMPEONES por M+	18/05/2023	21:00	22:52	35.7	614
15	FUTBOL:LIGA ESPAÑOLA / R.VALLADOLID-BARCELONA	DAZN LaLiga	23/05/2023	22:00	23:53	34.2	583
16	FUTBOL:LIGA ESPAÑOLA / SEVILLA-R.MADRID	DAZN LaLiga	27/05/2023	19:02	20:58	41.2	566
17	FUTBOL:LIGA ESPAÑOLA / VALENCIA-R.MADRID	LALIGATV por M+	21/05/2023	18:32	20:33	28.2	564
18	FUTBOL:LIGA ESPAÑOLA / SEVILLA-R.BETIS	DAZN LaLiga	21/05/2023	21:00	22:54	28	546
19	FUTBOL:CHAMPIONS LEAGUE / INTER-MILAN	LIGA DE CAMPEONES por M+	16/05/2023	21:00	22:51	33.2	544
20	POST FUTBOL:EUROPA LEAGUE / SEVILLA-ROMA	LIGA DE CAMPEONES por M+	31/05/2023	0:03	0:37	43.2	497
21	FUTBOL:EUROPA LEAGUE / JUVENTUS-SEVILLA	LIGA DE CAMPEONES por M+	11/05/2023	21:00	22:57	30	467
22	FUTBOL:LIGA ESPAÑOLA / R.MADRID-RAYO VALLECANO	LALIGATV por M+	24/05/2023	19:31	21:22	34.8	441
23	FUTBOL:CHAMPIONS LEAGUE / MILAN-INTER	LIGA DE CAMPEONES por M+	10/05/2023	21:00	22:56	24.5	438
24	POST FUTBOL:EUROPA LEAGUE / SEVILLA-JUVENTUS	LIGA DE CAMPEONES por M+	18/05/2023	23:36	23:48	28.6	426
25	FUTBOL:LIGA ESPAÑOLA / BARCELONA-MALLORCA	DAZN LaLiga	28/05/2023	19:00	20:52	19.8	371
26	POST FORMULA 1 / G.P.MONACO	DAZN F1	28/05/2023	16:52	18:05	23.9	338
27	NOCHE DE UEFA CHAMPIONS LEAGUE	LIGA DE CAMPEONES por M+	17/05/2023	23:02	0:09	22.6	329
28	POST FUTBOL:LIGA ESPAÑOLA / ESPANYOL-BARCELONA	LALIGATV por M+	14/05/2023	22:49	0:03	20.3	318
29	FORMULA 1:SESION CLASIFICATORIA / G.P.MONACO	DAZN F1	27/05/2023	15:16	18:12	23.5	310
30	BALONCESTO:EUROLIGA / OLYMPIACOS-R.MADRID	DAZN 1	21/05/2023	19:06	20:52	15.1	309

QUIÉN LIDERA POR GRUPOS

AUDIENCIAS MAYO 2023

RANKING POR GRUPOS AUDIOVISUALES

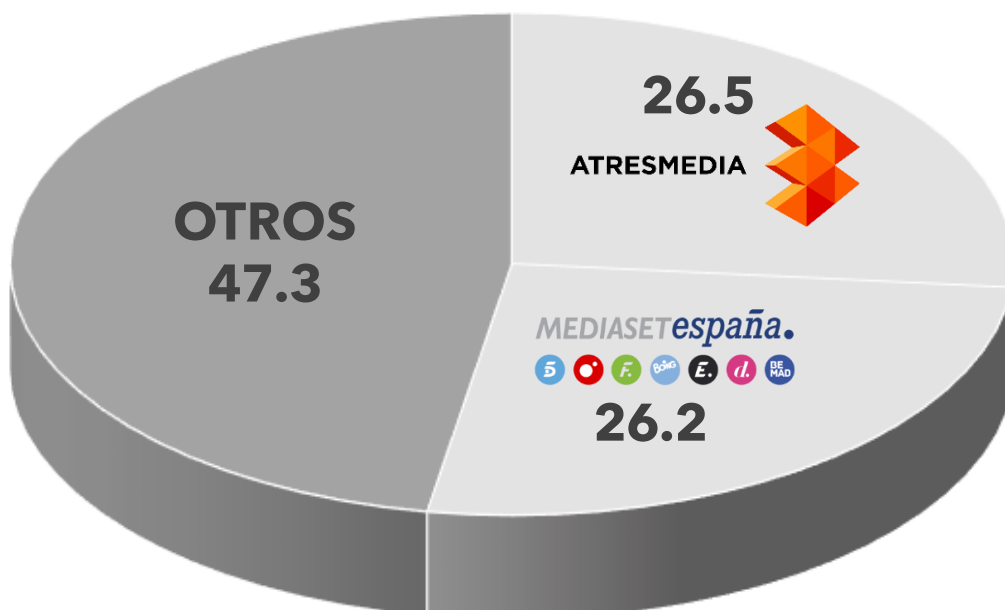
RANKING DE GRUPOS POR CUOTA %. TTV. ESPAÑA. LINEAL. TSD. IND. 4+(INV) + 2AS RESIDENCIAS

CADENAS	MAY 23	DIF. ABR 23
	26.5	0.6
	26.2	-0.3
	15.2	0.9
	8.7	0.2
	2.5	-0.1
	2	0

REPARTO POR GRUPOS AUDIOVISUALES

CUOTA%. TTV. ESPAÑA. LINEAL. TSD. IND4.(INV) + 2AS RESIDENCIAS

LOS 2 GRUPOS SUMAN 52.7% DE SHARE



QUIÉN LIDERA POR TARGETS











AUDIENCIAS MAYO 2023

Un mes más, **Antena 3** es la cadena líder entre las mujeres (15.3% de share) y en mayores de 65 años (16.7%). La cadena de Atresmedia lidera en todos los grupos poblacionales. Telecinco es la más vista entre los adultos-jóvenes (25-44 años) con el 11.9% de share.

El **conjunto de cadenas de Pago** es líder en los hombres (12.5% de cuota), en los niños, jóvenes y adultos. También son líderes en el Target Comercial (14.1%), el más apreciado por los anunciantes.

LIDERAZGOS POR TARGETS

CADENA LÍDER POR CUOTA %. TTV. ESPAÑA. LINEAL. TSD. IND. 4+(INV) + 2AS RESIDENCIAS

TARGETS	SHARE%	LÍDER
HOMBRES	12.5	PAGO
MUJERES	15.3	
NIÑ@S (4-12 AÑOS)	17.6	PAGO
JÓVENES (13-24 AÑOS)	16.3	PAGO
ADULTOS JÓVENES (25-44 AÑOS)	11.9	
ADULTOS (45-64 AÑOS)	12.2	PAGO
MAYORES (65+ AÑOS)	16.7	
IA+IB	13.2	
IC+ID	13.0	
IE	14.4	
HABITAT <10M	14.0	
HABITAT 10-50M	12.7	
HABITAT 50-200M	13.5	
HABITAT >200M	13.7	
TARGET COMERCIAL	14.1	PAGO

QUIÉN LIDERA POR FRANJAS Y DÍAS

AUDIENCIAS MAYO 2023

Antena 3 lidera, un mes más, las franjas de sobremesa (16.2%), tarde (12.5%) y prime time (14.6%). **Telecinco** se mantiene como la cadena más vista en la franja de mañana registrando un 13.6% de share y el late night con un 14.1%.

Por días de la semana, **Antena 3** lidera de lunes a viernes, mientras que el sábado es para **La1** (14.4%) y el domingo para el **conjunto del Pago** (13.1%).

LIDERAZGOS POR FRANJAS Y DÍAS

CADENA LÍDER POR CUOTA %. TTV. ESPAÑA. LINEAL. IND. 4+(INV) + 2AS RESIDENCIAS

FRANJAS	SHARE%	LÍDER
MAÑANA	13.6	
SOBREMESA	16.2	
TARDE	12.5	
PRIME TIME	14.6	
LATE NIGHT	14.1	

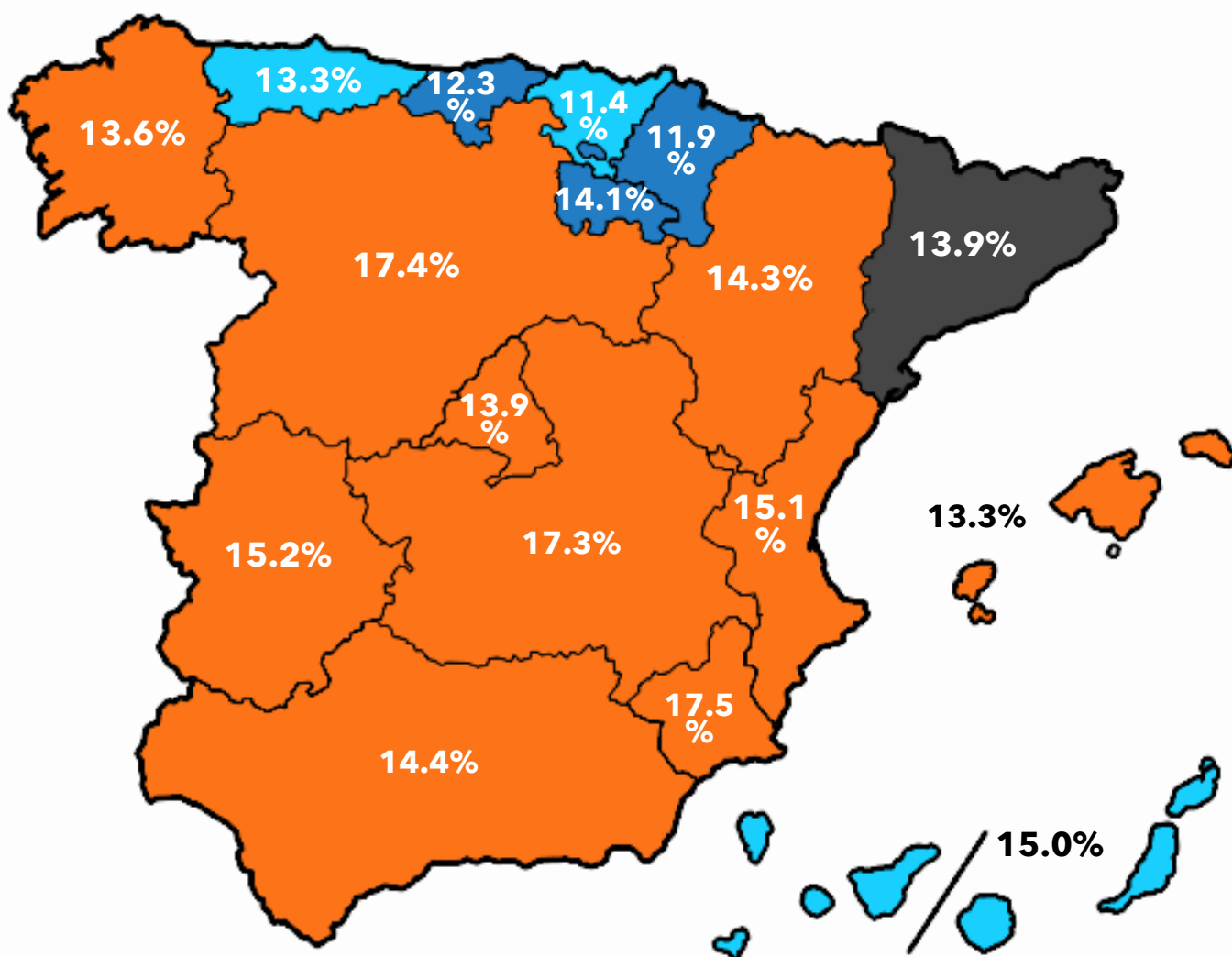
DÍAS	SHARE%	LÍDER
LUNES	13.9	
MARTES	14.0	
MIÉRCOLES	15.1	
JUEVES	13.8	
VIERNES	15.5	
SÁBADOS	14.4	
DOMINGOS	13.1	PAGO

QUIÉN LIDERA POR ÁMBITOS

AUDIENCIAS MAYO 2023

En mayo, **Antena 3 es la cadena más vista en 10 regiones de España**, entre ellas, Andalucía, Madrid o C. Valenciana. Telecinco lidera en 3 regiones, donde destaca Canarias o Euskadi. La1 es la primera opción en 3 Comunidades Autónomas, como son Cantabria, La Rioja y Navarra.





TV3 es, una vez más, la única cadena autonómica que logra liderar en su ámbito de emisión con un 13.9% de share en mayo.






INFORMATIVOS + VISTOS

AUDIENCIAS MAYO 2023

ANTENA 3 NOTICIAS SERVICIOS INFORMATIVOS LÍDERES

TITULO/DESCRIPCIÓN	CADENA	EMISIONES	SHARE %	AM(000)
ANTENA 3 NOTICIAS		61	18.9	2060
INFORMATIVOS T5		62	11.3	1259
TELEDIARIO		62	10.9	1203
LA SEXTA NOTICIAS		61	7.5	676

ANTENA 3 NOTICIAS 2 PROGRAMA INFORMATIVO LÍDER

TITULO/DESCRIPCIÓN	CADENA	EMISIONES	SHARE %	AM(000)
ANTENA 3 NOTICIAS 2		23	18.9	2210
ANTENA 3 NOTICIAS 1		23	20.9	2184
ANTENA 3 NOTICIAS 1 FIN DE SEMANA		8	19.8	1987
TELED. FIN SEMANA 2		8	12.1	1422
INFORMATIVOS T5 15:00		31	13	1350
ANTENA 3 NOTICIAS 2 FIN DE SEMANA		7	11.9	1342
TELED. FIN SEMANA 1		8	12.1	1228
TELEDIARIO 2		23	10.2	1202
INFORMATIVOS T5 21:00		31	9.8	1159
TELEDIARIO 1		23	10.9	1141
LA SEXTA NOTICIAS 14H		31	9.1	818
LA SEXTA NOTICIAS 20H		30	6	547



SERIES + VISTAS

AUDIENCIAS MAYO 2023



HERMANOS

SERIE + VISTA

TITULO	CADENA	EMISIONES	SHARE %	AM(000)
HERMANOS		10	12.3	1252
SECRETOS DE FAMILIA		3	11	1231
4 ESTRELLAS		19	8.3	1165
HERIDAS		4	10	1123
PECADO ORIGINAL		22	13.7	1115
LA PROMESA		22	11.8	1111
EL PUEBLO		4	10.5	1040
AMAR ES PARA SIEMPRE		22	11	1029
DESAPARECIDOS.LA SERIE		1	7.8	710
EL PARAISO DE LAS SEÑORAS		20	7.2	608

REALITY/TALENT + VISTO

AUDIENCIAS MAYO 2023



TU CARA ME SUENA TALENT/REALITY + VISTO

TITULO	CADENA	EMISIONES	SHARE %	AM(000)
TU CARA ME SUENA		4	17.9	1806
SUPERVIVIENTES		4	18.1	1696
MASK SINGER:ADIVINA QUIEN CANTA		4	17.3	1656
MASTERCHEF		10	13.7	1338
LA VOZ KIDS:AUDICIONES		3	11.9	1275
MI CASA ES LA TUYA		3	9	1118
GOT TALENT:ALL STARS		3	9.4	1059
UNA VIDA BARBARA		2	12.4	1004
FIRST DATES		42	6.1	795
CUARTO MILENIO		4	5.2	672

CONCURSOS + VISTOS

AUDIENCIAS MAYO 2023



PASAPALABRA CONCURSO + VISTO

TITULO	CADENA	EMISIONES	SHARE %	AM(000)
PASAPALABRA		23	20.5	1944
LA RULETA DE LA SUERTE		31	20.1	1593
EL CAZADOR		25	10.2	832
REACCION EN CADENA		22	8.4	810
25 PALABRAS		22	9.6	751
SABER Y GANAR		23	7.3	742
EL COMODIN DE LA 1		23	8.1	629
SABER Y GANAR:FIN DE SEMANA		8	4.5	464

PELÍCULAS + VISTAS

AUDIENCIAS MAYO 2023



ROBIN HOOD PELÍCULA + VISTA

TITULO	CADENA	FECHA	SHARE %	AM(000)
ROBIN HOOD(2010)	1	07/05/2023	12.1	1515
BAJO SU INFLUENCIA		20/05/2023	14	1402
INTOCABLE DE ERIC TOLEDANO Y OLIVIER NAKACHE		01/05/2023	13.4	1362
ACUSACIONES Y MENTIRAS		21/05/2023	12.7	1346
EL CASO AMISH		27/05/2023	12.6	1341
FAST & FURIOUS 9		27/05/2023	11.3	1243
ENCUENTRO CON LA MUERTE		06/05/2023	12.3	1223
ISLA DE SOMBRAS		14/05/2023	11.6	1209
CENICIENTA		28/05/2023	11	1177
SU MATRIMONIO SECRETO		07/05/2023	12	1112

RANKING EMISIONES EN DIFERIDO

AUDIENCIAS MAYO 2023

La1 de Televisión Española es la cadena eminentemente dominante en el diferido del mes de mayo. **'Masterchef'** ocupa los 9 primeros puestos del ranking con hasta medio millón de audiencia en diferido. Solo **'Mask Singer'** de Antena 3 (294.000 espectadores) y **'Tu cara me suena'** (277.000 espectadores) consigue romper con el dominio de La1 en el ranking de diferido.

RANKING DE EMISIONES EN DIFERIDO 'CADENAS EN ABIERTO'

RANKING DE EMISIONES POR AM(000). TTV. ESPAÑA. LINEAL+ADE 1-7. TSD. IND. 4+(INV) + 2AS RESIDENCIAS

RK	TITULO	CADENA	FECHA	DÍA	INICIO	DUR (MIN)	AM(000)
1	MASTERCHEF	La1	16/05/2023	Martes	22:40	167	501
2	MASTERCHEF	La1	02/05/2023	Martes	22:39	161	462
3	MASTERCHEF	La1	23/05/2023	Martes	22:39	156	459
4	MASTERCHEF	La1	15/05/2023	Lunes	22:39	159	458
5	MASTERCHEF	La1	09/05/2023	Martes	22:39	177	442
6	MASTERCHEF	La1	08/05/2023	Lunes	22:38	162	437
7	MASTERCHEF	La1	22/05/2023	Lunes	22:38	151	418
8	MASTERCHEF	La1	29/05/2023	Lunes	22:37	154	386
9	MASTERCHEF	La1	01/05/2023	Lunes	22:37	165	382
10	LA PROMESA	La1	18/05/2023	Jueves	16:30	59	319
11	LA PROMESA	La1	03/05/2023	Miércoles	16:30	61	316
12	LA PROMESA	La1	17/05/2023	Miércoles	16:31	58	311
13	LA PROMESA	La1	04/05/2023	Jueves	16:29	62	304
14	LA PROMESA	La1	19/05/2023	Viernes	16:31	62	303
15	4 ESTRELLAS	La1	04/05/2023	Jueves	22:38	43	297
16	LA PROMESA	La1	02/05/2023	Martes	16:30	60	297
17	MASK SINGER:ADIVINA QUIEN CANTA	A3	10/05/2023	Miércoles	23:01	103	294
18	4 ESTRELLAS	La1	02/05/2023	Martes	21:51	47	290
19	4 ESTRELLAS	La1	10/05/2023	Miércoles	21:50	47	288
20	LOS PACIENTES DEL DOCTOR GARCIA / ADRIAN	La1	03/05/2023	Miércoles	22:38	61	286
21	4 ESTRELLAS	La1	03/05/2023	Miércoles	21:51	47	285
22	LA PROMESA	La1	16/05/2023	Martes	16:31	62	281
23	LA PROMESA	La1	12/05/2023	Viernes	16:30	58	278
24	TU CARA ME SUENA	A3	26/05/2023	Viernes	22:24	168	277
25	LA PROMESA	La1	10/05/2023	Miércoles	16:29	62	277
26	LA PROMESA	La1	24/05/2023	Miércoles	16:30	59	277
27	LA PROMESA	La1	23/05/2023	Martes	16:30	57	273
28	4 ESTRELLAS	La1	01/05/2023	Lunes	21:50	47	269
29	4 ESTRELLAS	La1	18/05/2023	Jueves	22:40	47	268
30	LA PROMESA	La1	09/05/2023	Martes	16:30	62	266

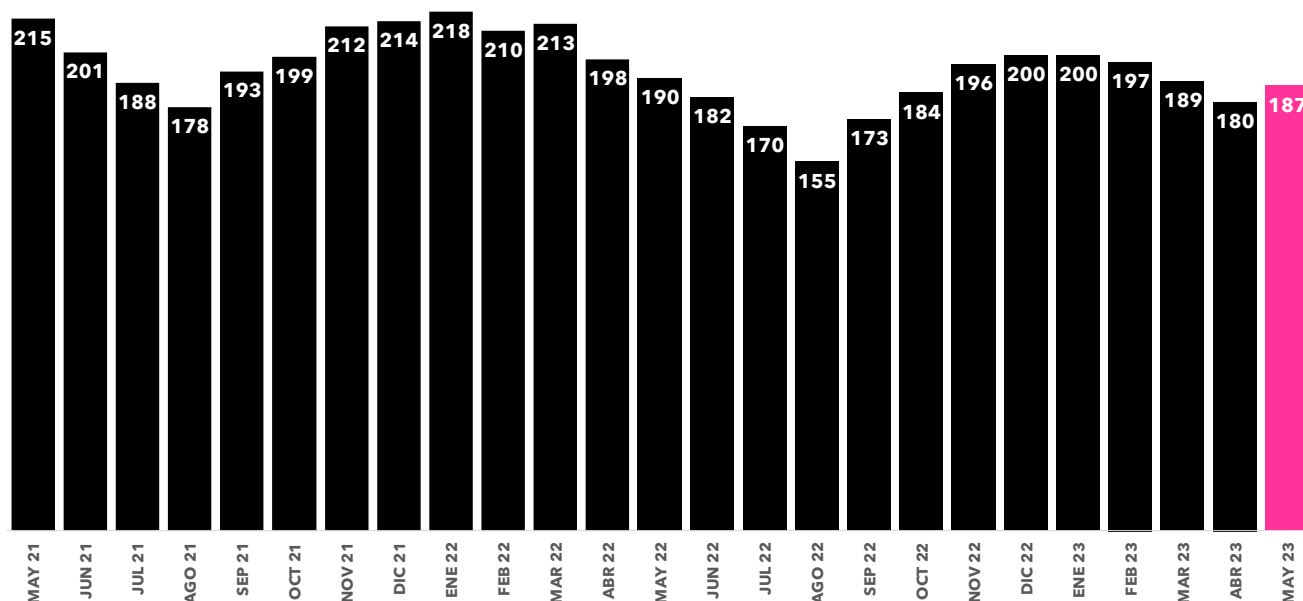
Audiencia Diferido: la audiencia que acumula un programa en los 7 días posteriores a su emisión.
Fuente: Kantar. Datos con invitados + 2as residencias.

CUÁNTO HEMOS VISTO LA TELE

AUDIENCIAS MAYO 2023

El consumo de televisión lineal registra **una media de 187 minutos por espectador al día en mayo**. Supone un incremento de consumo de televisión de casi el +4% respecto al mes de abril.

EVOLUCIÓN DE LOS ÚLTIMOS 2 AÑOS DEL CONSUMO DE TELEVISIÓN EN MINUTOS POR ESPECTADOR

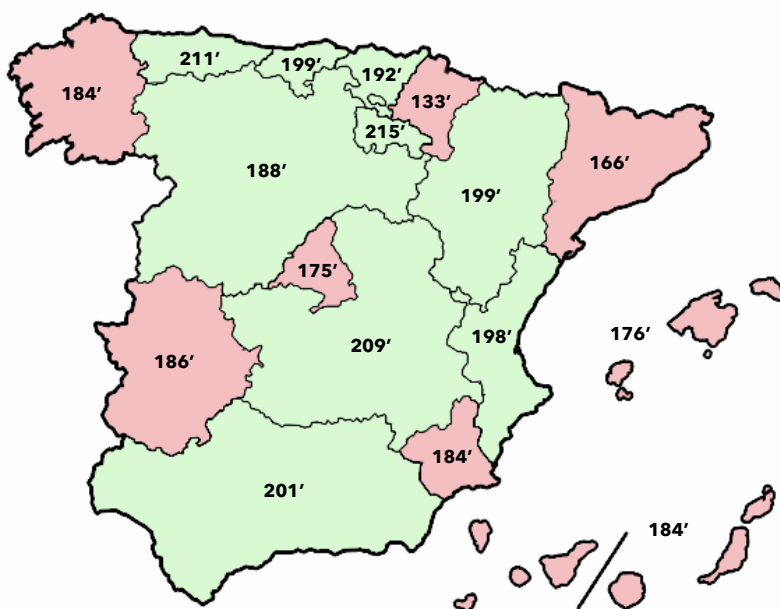


CONSUMO EN MINUTOS POR TARGETS

TARGETS	MAYO 23	MAYO 22	DIF %
IND.4+	187	190	-1.6
HOM	171	173	-1.2
MUJ	202	206	-1.9
4-12 AÑOS	68	68	0.0
13-24 AÑOS	63	70	-10.0
25-44 AÑOS	108	118	-8.5
45-64 AÑOS	232	234	-0.9
>65 AÑOS	342	341	0.3
HABITAT <50 MIL	192	197	-2.5
HABITAT >50 MIL	182	184	-1.1
T.COMERCIAL	141	149	-5.4
RCH	247	252	-2.0
USUARIOS OTT	181	161	12.4

CONSUMO EN MINUTOS POR REGIONES

VERDE: SUPERIOR A LA MEDIA ESPAÑA. ROJO: INFERIOR A LA MEDIA ESPAÑA



EVOLUCIÓN DE LA PUBLICIDAD EN TV

AUDIENCIAS MAYO 2023



OCUPACIÓN PUBLICITARIA

Sube un 3.5% respecto al mes de mayo de 2022.



ANUNCIANTES

Cae un 3.3% respecto al mes de mayo de 2022.



CAMPAÑAS

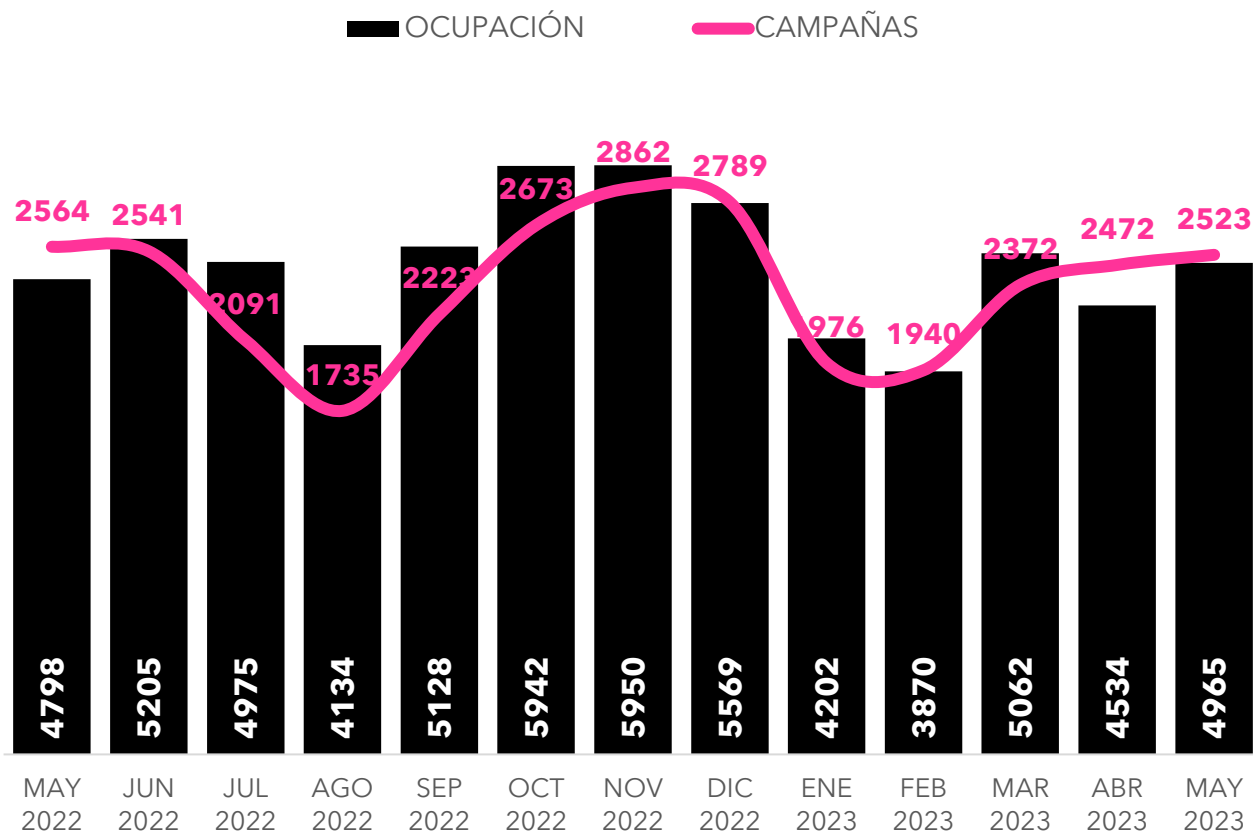
Baja un 13% respecto al mismo mes del año 2022.



GRPS

Cae en un 14.4% en referencia al mes de mayo de 2022.

EVOLUCIÓN POR MESES DE LA OCUPACIÓN PUBLICITARIA Y VOLUMEN DE CAMPAÑAS EN TELEVISIÓN



#QUEVIVALATELE

DOS30'

Síguenos en redes sociales:

