

LO + VISTO

J U N I O 2 0 2 3

DOS30'

TITULARES DEL MES

AUDIENCIAS JUNIO 2023



ANTENA 3

Líder por 20º mes consecutivo registrando un 13.5% de share.



TELECINCO

2ª cadena más vista en junio con el 11% de cuota de pantalla.



LA1

Tercera opción del mes y crece un +15.9% respecto a junio de 2022.



CUATRO

Crece cuatro décimas en junio y firma un 5.1% de share.



ENERGY

Cadena de TDT líder (3.0%) y mejor mes de junio de su historia.

TRECE

TRECE

Líder entre las nuevas cadenas TDT con el 2% de share en el mes de junio.



TV3

Cadena líder en Cataluña y FORTA con un 14.2% de share.



TVG

2ª cadena más vista de FORTA: Crece +0.8 puntos respecto a mayo.



ARAGÓN TV

Tercera cadena más vista de FORTA y crece 1 décima en junio.



TVCAN

Segunda cadena autonómica que más crece en junio junto a TV3.

★EUROSPORT

EUROSPORT

Líder de las temáticas de pago con el 3.7% de share.

FOX

FOX

Cadena de entretenimiento líder entre las temáticas de pago con un 3.1%.

RANKING CADENAS EN ABIERTO

AUDIENCIAS JUNIO 2023

Suma 20 meses en lo más alto del ranking Antena 3 al firmar en junio un 13.5% de share, mismo dato que en mayo. Telecinco es segunda opción con el 11% de share, 5 décimas menos que en el pasado mes de mayo. Cierra el pódium La1 con el 9.7% de share y una caída de dos décimas.

RANKING DE CADENAS EN ABIERTO

RANKING POR CUOTA % TTV. ESPAÑA. LINEAL. IND. 4+ CON INVITADOS + 2AS RESIDENCIAS

RK	CADENAS	JUN 23	DIF. MAY 23
1	A3	13.5	0
2	T5	11	-0.5
3	La1	9.7	-0.2
4	TEMATICAS PAGO	9.5	-1
5	AUT	8.7	0
6	LA SEXTA	6.5	0.3
7	CUATRO	5.1	0.4
8	ENERGY	3	-0.1
9	La2	2.8	0
10	FDF	2.5	-0.1
11	DIVINITY	2.3	0.1
12	NOVA	2.3	0.2
13	TRECE	2	0
14	NEOX	2	0.1
15	ATRESERIES	1.7	0.3
16	DMAX	1.6	0.1
17	MEGA	1.5	0
18	PARAMOUNT NETWORK	1.4	0.1
19	BEMADtv	1.4	0
20	DKISS	1.3	0.2
21	24H	1.1	0.1
22	BOING	0.9	0.1
23	CLAN	0.9	0
24	GOL PLAY	0.8	-0.2
25	TEN	0.8	0
26	DISNEY CHANNEL	0.7	0
27	REAL MADRID HD	0.6	0.1
28	TELEDEPORTE	0.6	-0.1
29	AUT PRIV	0.4	0
30	BOM Cine	0.3	-0.1
31	VERDI CLASSICS	0.1	0
32	BARÇA TV	0.1	0

RANKING EMISIONES EN ABIERTO

AUDIENCIAS JUNIO 2023

Nuevamente, La1 acapara el Top 5 de emisiones más vistas gracias al fútbol. Los penaltis entre Croacia y España en la final de la Uefa Nations League llegó al 48.4% de share y 7.2 millones de espectadores.

Antena 3 es la cadena que mayor volumen de emisiones coloca en el Top 30 en junio, donde destacan las visitas de Alberto Núñez Feijóo con 3 millones de espectadores y Pedro Sanchez con 2.9 millones de espectadores.

RANKING DE EMISIONES EN ABIERTO

RANKING DE EMISIONES POR AM(000). TTV. ESPAÑA. LINEAL. IND. 4+ CON INVITADOS + 2AS RESIDENCIAS

RK	TITULO/DESCRIPCIÓN	CADENA	FECHA	INICIO	FIN	CUOTA%	AM(000)
1	PENALTIS FUTBOL:UEFA NATIONS LEAGUE / CROACIA-ESPAÑA	La1	18/06/2023	23:16	23:29	48.4	7261
2	PRORROGA FUTBOL:UEFA NATIONS LEAGUE / CROACIA-ESPAÑA	La1	18/06/2023	22:35	23:16	41.7	6417
3	FUTBOL:UEFA NATIONS LEAGUE / CROACIA-ESPAÑA	La1	18/06/2023	20:45	22:35	37.7	5230
4	POST FUTBOL:UEFA NATIONS LEAGUE / CROACIA-ESPAÑA	La1	18/06/2023	23:29	0:06	33.3	4062
5	FUTBOL:UEFA NATIONS LEAGUE / ESPAÑA-ITALIA	La1	15/06/2023	20:46	22:38	30.3	3708
6	FUTBOL:CHAMPIONS LEAGUE / MANCHESTER CITY-INTER	La1	10/06/2023	21:01	22:55	31.6	3629
7	EL HORMIGUERO / ALBERTO NUÑEZ FEIJOO	A3	28/06/2023	21:55	22:53	25.9	3079
8	EL HORMIGUERO / PEDRO SANCHEZ	A3	27/06/2023	21:54	22:52	22.8	2922
9	EL HORMIGUERO / ROSALIA	A3	12/06/2023	21:53	22:52	18.7	2591
10	POST FUTBOL:CHAMPIONS LEAGUE / MANCHESTER CITY-INTER	La1	10/06/2023	22:55	23:20	21.1	2536
11	ANTENA 3 NOTICIAS 2	A3	08/06/2023	21:07	21:37	21.7	2514
12	ANTENA 3 NOTICIAS 2	A3	05/06/2023	21:06	21:36	20.9	2504
13	ANTENA 3 NOTICIAS 2	A3	13/06/2023	21:03	21:34	20.7	2438
14	EL HORMIGUERO / CHRIS HEMSWORTH	A3	07/06/2023	21:54	22:54	17.5	2418
15	ANTENA 3 NOTICIAS 1	A3	13/06/2023	14:58	15:25	22.2	2368
16	ANTENA 3 NOTICIAS 1	A3	07/06/2023	14:59	15:36	22.2	2359
17	ANTENA 3 NOTICIAS 1	A3	12/06/2023	14:58	15:25	22.3	2357
18	ANTENA 3 NOTICIAS 1	A3	05/06/2023	14:59	15:35	21.5	2345
19	ANTENA 3 NOTICIAS 1	A3	15/06/2023	14:58	15:29	22.9	2336
20	ANTENA 3 NOTICIAS 2	A3	07/06/2023	21:07	21:37	19.5	2325
21	ANTENA 3 NOTICIAS 1	A3	20/06/2023	14:58	15:26	22.1	2320
22	ANTENA 3 NOTICIAS 1	A3	19/06/2023	14:58	15:25	21.5	2317
23	ANTENA 3 NOTICIAS 2	A3	12/06/2023	21:04	21:35	19.8	2301
24	ANTENA 3 NOTICIAS 1	A3	06/06/2023	14:59	15:37	22.1	2297
25	ANTENA 3 NOTICIAS 2	A3	14/06/2023	21:03	21:33	21.5	2291
26	EL HORMIGUERO / JAVIER CAMARA	A3	13/06/2023	21:53	22:51	16.5	2277
27	ANTENA 3 NOTICIAS 1	A3	29/06/2023	14:58	15:26	22.4	2265
28	EL HORMIGUERO / RAUL CIMAS	A3	19/06/2023	21:54	22:52	16.9	2256
29	FORMULA 1 / G.P.ESPAÑA	T5	04/06/2023	15:03	16:31	20.9	2250
30	ANTENA 3 NOTICIAS 1	A3	08/06/2023	14:59	15:36	21.5	2244

RANKING CADENAS AUTONÓMICAS

AUDIENCIAS JUNIO 2023

Un mes más, **TV3** es la cadena autonómica líder con el **14.2% de share en junio**, mejorando 3 décimas respecto al mes de mayo. La cadena autonómica que más crece vuelve a ser **TVG** (+0.8 puntos), que continúa en el 2º puesto en junio. **TVCAN** vuelve a subir por segundo mes consecutivo y firma un 6.2% de share en junio.

RANKING DE CADENAS AUTONÓMICAS

RANKING POR CUOTA%. ÁMBITO DE EMISIÓN. LINEAL. IND. 4+(INV) + 2AS RESIDENCIAS

RK	CADENAS	JUN 23	DIF. MAY 23
1	TV3	14.2	0.3
2	TVG	12.1	0.8
3	ARAGON TV	11.1	0.1
4	C.SUR	9.5	-0.1
5	ETB2	8.9	0
6	CMM	6.5	-0.2
7	TVCAN	6.2	0.3
8	TELEMADRID	5.4	-0.1
9	C.EXTREMADURA	5.4	-0.4
10	IB3	5.1	-0.3
11	TPA	5	-0.7
12	LA 7TV	3.8	-0.4
13	A PUNT	3.1	-0.1
14	ETB1	2.2	0
15	3/24	1.3	0.1
16	TVG2	1.1	0.2
17	La 7	1.1	0
18	TPA2	0.9	0
19	LAOTRA	0.8	0
20	8TV	0.7	-0.1
21	ETB3	0.2	0

RANKING PROGRAMAS AUTONÓMICOS

AUDIENCIAS JUNIO 2023

'Aragón Noticias 1' vuelve a ser, un mes más, el programa más visto de la FORTA con el 37.5% de share en el mes de junio.

Grandes datos mensuales para 'Telenoticias Migdia' (29.8% de share) en TV3 y 'Atrápame si puedes' (28.7%) en Aragón TV.

RANKING DE PROGRAMAS AUTONÓMICOS

RANKING DE PROGRAMAS POR CUOTA%. ÁMBITO DE EMISIÓN. LINEAL. TSD. IND. 4+(INV) + 2AS RESIDENCIAS

RK	TITULO/DESCRIPCIÓN	CADENA	INICIO	FIN	EMISIONES	CUOTA%	AM(000)
1	ARAGON NOTICIAS 1	ARAGON TV	14:00	14:38	30	37.5	91
2	POST FUTBOL:LLIGA DE CAMPIONS FEMENI	TV3	17:56	19:03	1	30.6	410
3	TELENOTICIES MIGDIA	TV3	14:30	15:36	22	29.8	419
4	ATRAPAME SI PUEDES	ARAGON TV	13:05	13:54	22	28.7	45
5	FUTBOL:LLIGA DE CAMPIONS FEMENI	TV3	16:01	17:56	1	28.6	455
6	TELENOTICIES VESPRE	TV3	21:00	22:01	22	25	447
7	ARAGON DEPORTES	ARAGON TV	14:42	14:58	30	24.6	73
8	PREVI FUTBOL:LLIGA DE CAMPIONS FEMENI	TV3	15:42	16:01	1	24.2	419
9	CUINES	TV3	15:43	16:00	22	23.8	333
10	TELENOTICIES COMARQUES	TV3	13:50	14:29	21	23.4	251
11	EUFORIA	TV3	22:11	0:52	2	23.2	376
12	EL TIEMPO	ARAGON TV	15:05	15:16	5	22.7	73
13	TELENOTICIES CAP DE SETMANA MIGDIA	TV3	14:30	15:40	8	22.4	326
14	GALICIA NOTICIAS	TVG	13:49	14:23	28	21.2	96
15	PILOTA:BURUZ BURUKO TXAPELKETA	ETB1	18:23	19:28	1	20.8	96
16	PRORROGA FUTBOL:LIGA ESPAÑOLA 1RFEF 2	TVG2	19:57	20:39	1	20.4	124
17	TELEBERRI 1	ETB2	15:05	15:41	30	19.5	87
18	EL CAMPO ES NUESTRO	ARAGON TV	15:15	15:54	22	19	59
19	TELEXORNAL 1	TVG	14:27	15:13	30	18.9	108
20	TELENOTICIES CAP DE SETMANA VESPRE	TV3	21:00	22:04	8	18.5	329
21	POLONIA	TV3	22:12	22:52	5	18.3	369
22	EL CONQUISTADOR DEL CARIBE	ETB2	22:22	0:47	4	18.3	92
23	LABRANZA	TVG	12:48	13:25	4	18.2	52
24	EN VIVO E EN DIRECTO	TVG	13:22	14:20	1	18.1	73
25	TELEBERRI 2	ETB2	21:07	21:40	30	18	91
26	O TEMPO	TVG	15:35	15:46	1	17.7	101
27	FUTBOL:AMISTOS	TV3	12:34	14:23	1	17.7	137
28	VAIA TROULA	TVG	15:51	16:48	1	17.6	93
29	COM SI FOS AHIR	TV3	16:00	16:41	22	17.3	232
30	RUTA 40:VIATJANT AMB CATALUNYA RADIO	TV3	22:14	23:19	1	17.1	305

RANKING CADENAS PAGO

AUDIENCIAS JUNIO 2023

Grandes datos para el canal deportivo Eurosport que lidera el ranking de cadenas de pago en junio con el 3.7% de share, ganando cerca de 2 puntos de cuota respecto al mes de mayo.

Fox es la cadena de entretenimiento más vista dentro del pago con el 3.1% de cuota, mientras que Warner TV es la que más crece.

RANKING DE CADENAS DE PAGO

RANKING POR CUOTA%. PAGO. ESPAÑA. LINEAL. IND. 4+(INV) + 2AS RESIDENCIAS

RK	CADENAS	JUN 23	DIF. MAY 23
1	EUROSPORT	3.7	1.9
2	FOX	3.1	0.2
3	WARNER TV	2.7	0.6
4	CANAL HOLLYWOOD	2.5	0.3
5	AXN	2.5	0.1
6	CALLE 13	2.4	0.1
7	#VAMOS por M+	2.3	0.7
8	COMEDY CENTRAL	2	0.3
9	DAZN F1	1.8	0.3
10	CANAL HISTORIA	1.6	-0.1
11	TCM	1.4	0.4
12	#0 por M+	1.2	0
13	CANAL COCINA	1.2	0.3
14	DISCOVERY	1.1	0.1
15	COSMO	1.1	0.3
16	AXN MOVIES	1	0.1
17	SYFY	0.9	0.1
18	AMC BREAK	0.9	-0.2
19	NATIONAL GEOGRAPHIC	0.9	0
20	DISNEY JUNIOR	0.9	0.4
21	DAZN 1	0.9	-0.2
22	NGC WILD	0.8	0.2
23	ODISEA	0.8	0.1
24	EUROSPORT 2	0.8	0.3
25	DECASA	0.7	0.1
26	SOMOS	0.7	-0.5
27	AMC	0.7	-0.3
28	NICKELODEON	0.6	0
29	LALIGATV por M+	0.6	-2.6
30	LIGA DE CAMPEONES por M+	0.5	-3.6

RANKING EMISIONES DE PAGO

AUDIENCIAS JUNIO 2023

Eurosport se hace con el liderato en junio gracias al torneo de tenis Roland Garros. El partido entre Alcaraz y Djokovic llegó a los 693.000 espectadores y 49% de share sobre pago.

Pero lo más visto del pago ha sido el GP de Canadá de Fórmula1 en DAZN F1 con más de 700.000 espectadores el 18 de junio.

RANKING DE EMISIONES EN PAGO

RANKING DE EMISIONES POR AM(000). PAGO. ESPAÑA. LINEAL. IND. 4+(INV) + 2AS RESIDENCIAS











RK	TITULO/DESCRIPCIÓN	CADENA	FECHA	INICIO	FIN	CUOTA%	AM(000)
1	FORMULA 1 / G.P.CANADA	DAZN F1	18/06/2023	20:03	21:37	40.9	707
2	TENIS:ROLAND GARROS / C.ALCARAZ-N.DJOKOVIC	EUROSPORT	09/06/2023	15:03	18:27	49	693
3	FORMULA 1 / G.P.ESPAÑA	DAZN F1	04/06/2023	15:03	16:31	36.7	623
4	FUTBOL:CHAMPIONS LEAGUE / MANCHESTER CITY-INTER	LIGA DE CAMPEONES por M+	10/06/2023	21:01	22:55	41.9	572
5	TENIS:ROLAND GARROS / C.ALCARAZ-S.TSITSIPAS	EUROSPORT	06/06/2023	20:29	22:43	36.6	493
6	FUTBOL:LIGA ESPAÑOLA / CELTA VIGO-BARCELONA	DAZN LaLiga	04/06/2023	21:00	22:59	22.7	476
7	POST FUTBOL:CHAMPIONS LEAGUE / MANCHESTER CITY-INTER	LIGA DE CAMPEONES por M+	10/06/2023	22:55	23:20	29.2	448
8	FUTBOL:LIGA ESPAÑOLA / R.MADRID-ATH.BILBAO	LALIGATV 2 por M+	04/06/2023	18:30	20:25	22.9	426
9	TENIS:ROLAND GARROS / C.ALCARAZ-L.MUSETTI	EUROSPORT	04/06/2023	17:08	19:17	22.8	377
10	TENIS:ROLAND GARROS / N.DJOKOVIC-C.RUUD	EUROSPORT	11/06/2023	15:10	18:25	24.5	332
11	TENIS:ROLAND GARROS / C.ALCARAZ-D.SHAPOVALOV	EUROSPORT	02/06/2023	20:30	22:41	26	318
12	FORMULA 1 / G.P.ESPAÑA	#VAMOS por M+	04/06/2023	15:03	16:31	16.4	278
13	POST FUTBOL:LIGA ESPAÑOLA / R.MADRID-ATH.BILBAO	LALIGATV 2 por M+	04/06/2023	20:25	20:50	17.6	278
14	FUTBOL:LIGA ESPAÑOLA / JORNADA	LALIGATV por M+	04/06/2023	21:00	23:02	13.1	276
15	FORMULA 1:SESION CLASIFICATORIA / G.P.ESPAÑA	DAZN F1	03/06/2023	15:11	18:05	20.6	256
16	MOTOCICLISMO:MUNDIAL:MOTOGP / G.P.ALEMANIA	DAZN 1	18/06/2023	14:02	14:42	29	253
17	POST TENIS:ROLAND GARROS / N.DJOKOVIC-C.RUUD	EUROSPORT	11/06/2023	18:25	18:56	16.8	248
18	PREVIO FUTBOL:CHAMPIONS LEAGUE / MANCHESTER CITY-INTER	LIGA DE CAMPEONES por M+	10/06/2023	20:48	21:01	22.2	239
19	MOTOCICLISMO:MUNDIAL:MOTOGP / G.P.PAISES BAJOS	DAZN 1	25/06/2023	14:02	14:43	27.1	229
20	POST FORMULA 1 / G.P.ESPAÑA	DAZN F1	04/06/2023	16:31	17:53	14.2	222
21	BALONCESTO:LIGA ACB / BARCELONA-R.MADRID	#VAMOS por M+	16/06/2023	21:02	22:58	19.3	221
22	FORMULA 1:SESION CLASIFICATORIA / G.P.CANADA	DAZN F1	17/06/2023	21:00	0:01	14.7	217
23	POST FUTBOL:LIGA ESPAÑOLA / CELTA VIGO-BARCELONA	DAZN LaLiga	04/06/2023	22:59	23:12	11.3	212
24	POST FORMULA 1 / G.P.CANADA	DAZN F1	18/06/2023	21:37	22:52	17.9	209
25	PASANDO BOLAS	EUROSPORT	09/06/2023	18:38	19:02	24	207
26	FUTBOL:LIGA ESPAÑOLA / R.BETIS-VALENCIA	LALIGATV 2 por M+	04/06/2023	21:00	23:05	9.8	206
27	BALONCESTO:LIGA ACB / BARCELONA-R.MADRID	#VAMOS por M+	18/06/2023	18:31	20:35	12.2	204
28	POST MOTOCICLISMO:MUNDIAL:MOTOGP / G.P.ALEMANIA	DAZN 1	18/06/2023	14:42	15:04	22.2	204
29	PREVIO FUTBOL:LIGA ESPAÑOLA / CELTA VIGO-BARCELONA	DAZN LaLiga	04/06/2023	20:38	21:00	12.6	192
30	PREVIO FORMULA 1 / G.P.ESPAÑA	DAZN F1	04/06/2023	13:00	15:03	22.3	191

QUIÉN LIDERA POR GRUPOS

AUDIENCIAS JUNIO 2023

RANKING POR GRUPOS AUDIOVISUALES

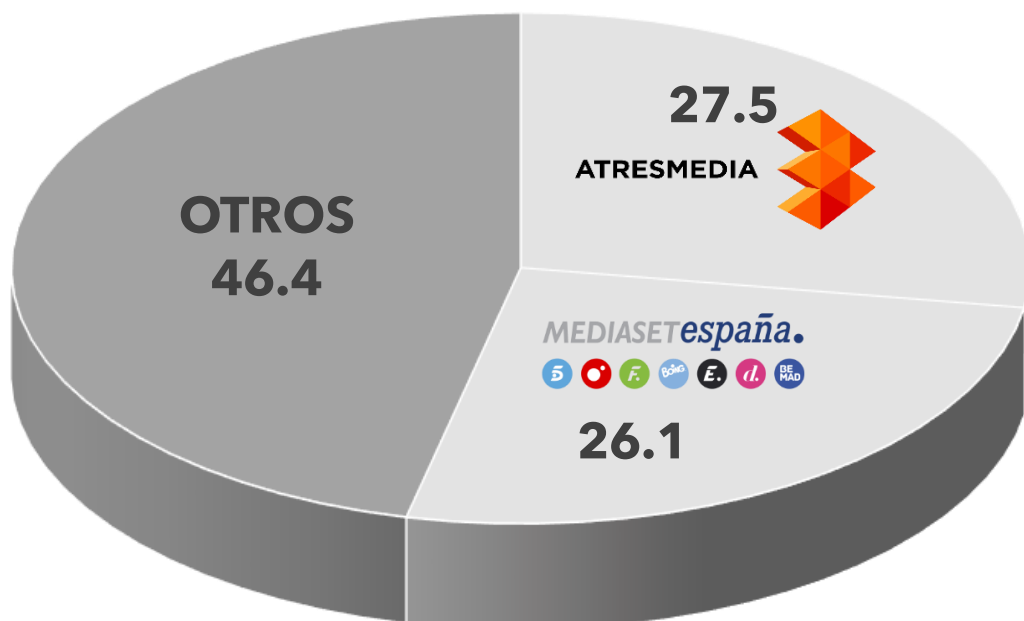
RANKING DE GRUPOS POR CUOTA %. TTV. ESPAÑA. LINEAL. TSD. IND. 4+(INV) + 2AS RESIDENCIAS

CADENAS		JUN 23	DIF. MAY 23
ATRESMEDIA 		27.5	1
MEDIASETespaña. 		26.1	-0.1
rtve		15.1	-0.1
forta 		8.7	0
 Unidad Editorial		2.4	-0.1
vocento		2	0

REPARTO POR GRUPOS AUDIOVISUALES

CUOTA%. TTV. ESPAÑA. LINEAL. TSD. IND4.(INV) + 2AS RESIDENCIAS

LOS 2 GRUPOS SUMAN 53.6% DE SHARE



QUIÉN LIDERA POR TARGETS

AUDIENCIAS JUNIO 2023

En junio **Antena 3** es la cadena líder en mujeres (15.4% de share) y en hombres (11.2%). La cadena de Atresmedia lidera en todos los grupos poblacionales. Por su parte, **Telecinco** es la más vista entre los adultos-jóvenes (25-44 años) con el 11.5% de share.

El **conjunto de cadenas de Pago** es líder en los niños y jóvenes. También son líderes en el Target Comercial (13.1%), el más apreciado por los anunciantes.

LIDERAZGOS POR TARGETS

CADENA LÍDER POR CUOTA %. TTV. ESPAÑA. LINEAL. TSD. IND. 4+(INV) + 2AS RESIDENCIAS		
TARGETS	SHARE%	LÍDER
HOMBRES	11.2	
MUJERES	15.4	
NIÑ@S (4-12 AÑOS)	18.8	PAGO
JÓVENES (13-24 AÑOS)	16.1	PAGO
ADULTOS JÓVENES (25-44 AÑOS)	11.5	
ADULTOS (45-64 AÑOS)	12.0	
MAYORES (65+ AÑOS)	17.0	
IA+IB	13.3	
IC+ID	13.0	
IE	14.4	
HABITAT <10M	14.2	
HABITAT 10-50M	12.5	
HABITAT 50-200M	13.6	
HABITAT >200M	13.9	
TARGET COMERCIAL	13.1	PAGO

QUIÉN LIDERA POR FRANJAS Y DÍAS





AUDIENCIAS JUNIO 2023

Antena 3 lidera, un mes más, las franjas de sobremesa (16.1%), tarde (12.0%) y prime time (14.8%). **Telecinco** se mantiene como la cadena más vista en la franja de mañana registrando un 12.8% de share y el late night con un 13.4%.

Por días de la semana, **Antena 3** lidera de lunes a viernes, y recupera el liderazgo en los sábados. El domingo es para el **conjunto del Pago** (12.4%).

LIDERAZGOS POR FRANJAS Y DÍAS

CADENA LÍDER POR CUOTA %. TTV. ESPAÑA. LINEAL. IND. 4+(INV) + 2AS RESIDENCIAS

FRANJAS	SHARE%	LÍDER
MAÑANA	12.8	
SOBREMESA	16.1	
TARDE	12.0	
PRIME TIME	14.8	
LATE NIGHT	13.4	

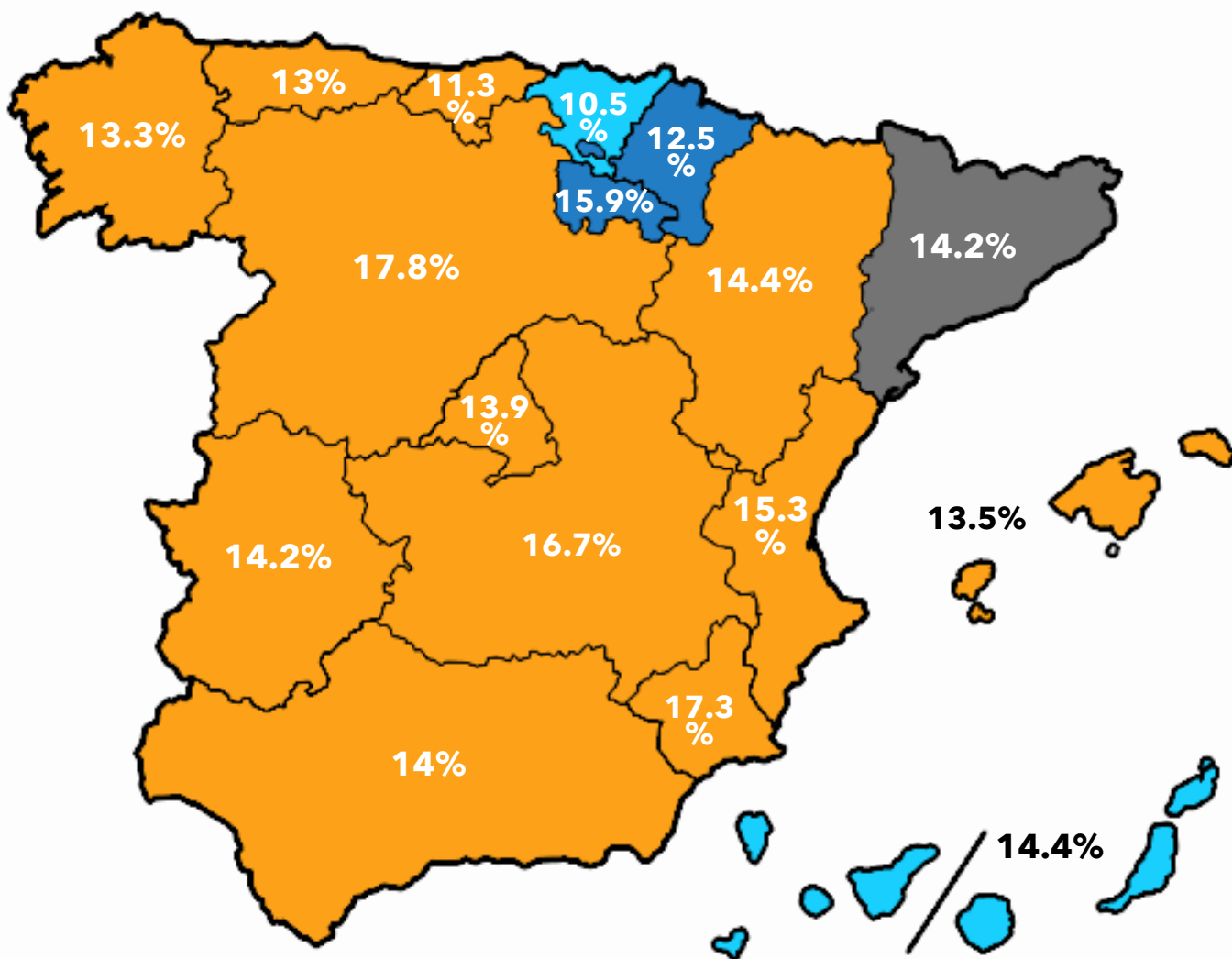
DÍAS	SHARE%	LÍDER
LUNES	14.5	
MARTES	14.7	
MIÉRCOLES	15.1	
JUEVES	13.6	
VIERNES	14.7	
SÁBADOS	12.0	
DOMINGOS	12.4	PAGO

QUIÉN LIDERA POR ÁMBITOS

AUDIENCIAS JUNIO 2023

El mapa de España se tiñe de naranja en el mes de junio, y es que **Antena 3** es la cadena líder en 12 de las 17 regiones españolas. Destaca el liderato en Madrid con el 13.9% de share o en Andalucía con el 14% de share.





Telecinco se hace con la primera posición en Euskadi (10.5%) y Canarias (14.4%), mientras que **La1** es la cadena más vista en La Rioja (15.9%) y Navarra (12.5%). **TV3** mantiene el liderato en Cataluña con el 14.2% de share.



INFORMATIVOS + VISTOS

AUDIENCIAS JUNIO 2023

ANTENA 3 NOTICIAS SERVICIOS INFORMATIVOS LÍDERES

TITULO/DESCRIPCIÓN	CADENA	EMISIONES	SHARE %	AM(000)
ANTENA 3 NOTICIAS		60	19	1958
INFORMATIVOS T5		59	11.1	1155
TELEDIARIO		57	10.9	1137
LA SEXTA NOTICIAS		60	7.9	674

ANTENA 3 NOTICIAS 1 PROGRAMA INFORMATIVO LÍDER

TITULO/DESCRIPCIÓN	CADENA	EMISIONES	SHARE %	AM(000)
ANTENA 3 NOTICIAS 1		22	21.3	2191
ANTENA 3 NOTICIAS 2		22	19.5	2039
ANTENA 3 NOTICIAS 1 FIN DE SEMANA		8	20	1969
INFORMATIVOS T5 15:00		29	12.4	1261
ANTENA 3 NOTICIAS 2 FIN DE SEMANA		8	11.9	1229
TELEDIARIO 1		22	11.4	1179
TELED. FIN SEMANA 2		6	10.7	1139
TELEDIARIO 2		21	10.6	1125
TELED. FIN SEMANA 1		8	10.7	1062
INFORMATIVOS T5 21:00		30	9.9	1056
LA SEXTA NOTICIAS 14H		30	9.2	808
LA SEXTA NOTICIAS 20H		30	6.7	557


SERIES + VISTAS

AUDIENCIAS JUNIO 2023



HERMANOS

SERIE + VISTA

TITULO	CADENA	EMISIONES	SHARE %	AM(000)
HERMANOS		8	13.6	1347
SECRETOS DE FAMILIA		4	10.3	1177
LA PROMESA		27	11.8	1117
PECADO ORIGINAL		22	12.5	1077
AMAR ES PARA SIEMPRE		22	10.8	1066
HERIDAS		5	9.9	1053
4 ESTRELLAS		19	8	1034
EL PUEBLO		4	8.3	876
MIA ES LA VENGANZA		16	8.4	818
EL PARAISO DE LAS SEÑORAS		20	6	509






REALITY/TALENT + VISTO

AUDIENCIAS JUNIO 2023



SUPERVIVIENTES

TALENT/REALITY + VISTO








TITULO	CADENA	EMISIONES	SHARE %	AM(000)
SUPERVIVIENTES		5	18	1616
TU CARA ME SUENA		5	18.2	1577
MASTERCHEF		5	15.8	1505
MASK SINGER:ADIVINA QUIEN CANTA		3	15.9	1452
GOT TALENT:ALL STARS		1	11.2	1151
LA VOZ KIDS		4	13	1114
ME RESBALA		1	11.7	1077
MI CASA ES LA TUYA		4	8.7	901
FIRST DATES		46	6.3	758
MI GRAN BAUTIZO GIPSY		4	7.5	724

CONCURSOS + VISTOS

AUDIENCIAS JUNIO 2023



PASAPALABRA CONCURSO + VISTO

TITULO	CADENA	EMISIONES	SHARE %	AM(000)
PASAPALABRA		22	21.2	1838
LA RULETA DE LA SUERTE		30	20.2	1579
EL CAZADOR		23	9.7	761
REACCION EN CADENA		21	8.6	758
SABER Y GANAR		22	7.1	727
25 PALABRAS		21	8.9	651
EL COMODIN DE LA 1		23	7.1	546
SABER Y GANAR:FIN DE SEMANA		8	4.3	437

PELÍCULAS + VISTAS

AUDIENCIAS JUNIO 2023



EL BUEN PATRÓN

PELÍCULA + VISTA

TITULO	CADENA	FECHA	SHARE %	AM(000)
EL BUEN PATRON	1	11/06/2023	14.4	1855
AMOR EN MONACO		03/06/2023	14.2	1446
MULAN(2020)		03/06/2023	13.1	1437
VENGANZA:CONEXION ESTAMBUL	1	25/06/2023	10.5	1316
EN EL LUGAR EQUIVOCADO		24/06/2023	13	1254
UNA AVENTURA PROHIBIDA		17/06/2023	12.8	1236
EL AMANTE OLVIDADO		10/06/2023	12.7	1222
ERIN BROCKOVICH	1	25/06/2023	12.6	1195
EL JUEZ(2014)	1	04/06/2023	9.8	1193
EL DIA QUE QUEME MI CORAZON		25/06/2023	12.2	1156

RANKING EMISIONES EN DIFERIDO

AUDIENCIAS JUNIO 2023

La1 de Televisión Española es la reina del diferido, y así lo demuestra el top 30 de junio, donde todas las emisiones excepto 2 son de la cadena pública. Destacan 'Masterchef' y 'La promesa' por encima del resto.

'El hormiguero' de Antena 3 logra colar 2 emisiones entre las más vistas en diferido: 'Pedro Sánchez' con 353.000 espectadores y Feijóo con 298.000 espectadores.

RANKING DE EMISIONES EN DIFERIDO 'CADENAS EN ABIERTO'

RANKING DE EMISIONES POR AM(000). TTV. ESPAÑA. LINEAL+ADE 1-7. TSD. IND. 4+(INV) + 2AS RESIDENCIAS

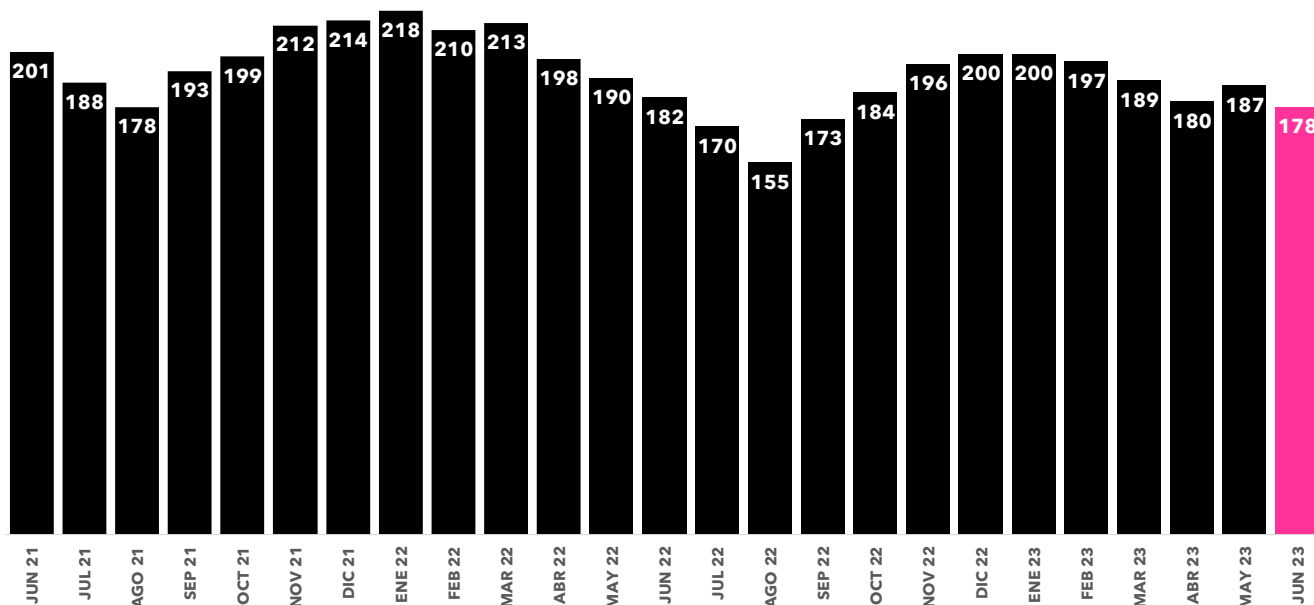
RK	TITULO	CADENA	FECHA	DÍA	INICIO	DUR (MIN)	AM(000)
1	MASTERCHEF	La1	13/06/2023	Martes	22:38	160	479
2	MASTERCHEF	La1	19/06/2023	Lunes	22:38	192	476
3	MASTERCHEF	La1	06/06/2023	Martes	22:38	168	463
4	MASTERCHEF	La1	05/06/2023	Lunes	22:39	150	408
5	MASTERCHEF	La1	12/06/2023	Lunes	22:37	153	405
6	LA PROMESA	La1	09/06/2023	Viernes	16:30	62	356
7	EL HORMIGUERO / PEDRO SANCHEZ	A3	27/06/2023	Martes	21:54	58	353
8	LA PROMESA	La1	14/06/2023	Miércoles	16:31	61	330
9	PELICULA DE LA SEMANA / EL BUEN PATRON	La1	11/06/2023	Domingo	22:04	112	325
10	LA PROMESA	La1	02/06/2023	Viernes	16:29	58	319
11	4 ESTRELLAS	La1	13/06/2023	Martes	21:50	47	317
12	LA PROMESA	La1	21/06/2023	Miércoles	17:13	56	317
13	EL HORMIGUERO / ALBERTO NUÑEZ FEIJOO	A3	28/06/2023	Miércoles	21:55	59	298
14	4 ESTRELLAS	La1	12/06/2023	Lunes	21:51	46	296
15	LA PROMESA	La1	19/06/2023	Lunes	16:30	62	296
16	LA PROMESA	La1	15/06/2023	Jueves	16:31	61	292
17	LA PROMESA	La1	23/06/2023	Viernes	16:31	31	290
18	4 ESTRELLAS	La1	06/06/2023	Martes	21:50	47	289
19	LA PROMESA	La1	01/06/2023	Jueves	16:29	62	287
20	4 ESTRELLAS	La1	20/06/2023	Martes	21:51	46	284
21	LA PROMESA	La1	13/06/2023	Martes	16:31	63	283
22	LA PROMESA	La1	23/06/2023	Viernes	17:01	51	282
23	LA PROMESA	La1	16/06/2023	Viernes	16:31	61	281
24	4 ESTRELLAS	La1	08/06/2023	Jueves	21:52	49	278
25	4 ESTRELLAS	La1	01/06/2023	Jueves	21:50	47	278
26	LA PROMESA	La1	22/06/2023	Jueves	17:29	33	274
27	LA PROMESA	La1	07/06/2023	Miércoles	16:30	58	271
28	LA PROMESA	La1	06/06/2023	Martes	16:29	60	268
29	LA PROMESA	La1	12/06/2023	Lunes	17:26	50	267
30	LA PROMESA	La1	28/06/2023	Miércoles	16:29	64	265

CUÁNTO HEMOS VISTO LA TELE

AUDIENCIAS JUNIO 2023

El consumo de televisión lineal registra **una media de 178 minutos por espectador al día en junio**. Se incrementa el consumo en mayores de 45 años y en usuarios que disponen de acceso a OTT.

EVOLUCIÓN DE LOS ÚLTIMOS 2 AÑOS DEL CONSUMO DE TELEVISIÓN EN MINUTOS POR ESPECTADOR

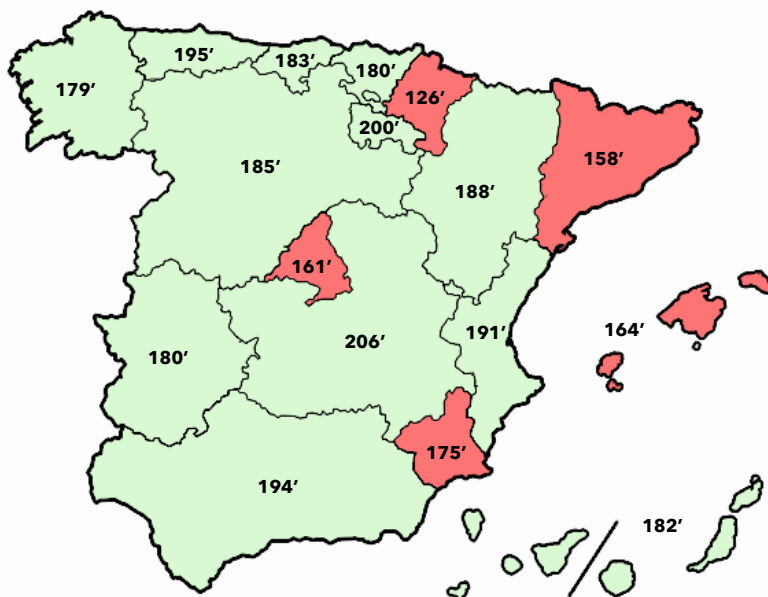


CONSUMO EN MINUTOS POR TARGETS

TARGETS	JUNIO 23	JUNIO 22	DIF %
IND.4+	178	182	-2.2
HOM	163	165	-1.2
MUJ	193	198	-2.5
4-12 AÑOS	71	74	-4.1
13-24 AÑOS	63	69	-8.7
25-44 AÑOS	100	110	-9.1
45-64 AÑOS	221	224	-1.3
>65 AÑOS	328	325	0.9
HABITAT <50 MIL	184	190	-3.2
HABITAT >50 MIL	173	174	-0.6
T.COMERCIAL	133	140	-5.0
RCH	236	241	-2.1
USUARIOS OTT	175	141	24.1

CONSUMO EN MINUTOS POR REGIONES

VERDE: SUPERIOR A LA MEDIA ESPAÑA. ROJO: INFERIOR A LA MEDIA ESPAÑA



EVOLUCIÓN DE LA PUBLICIDAD EN TV

AUDIENCIAS JUNIO 2023



OCUPACIÓN PUBLICITARIA

Baja un 5.1% respecto al mes de junio de 2022.



ANUNCIANTES

Cae un 6.5% respecto al mes de junio de 2022.



CAMPAÑAS

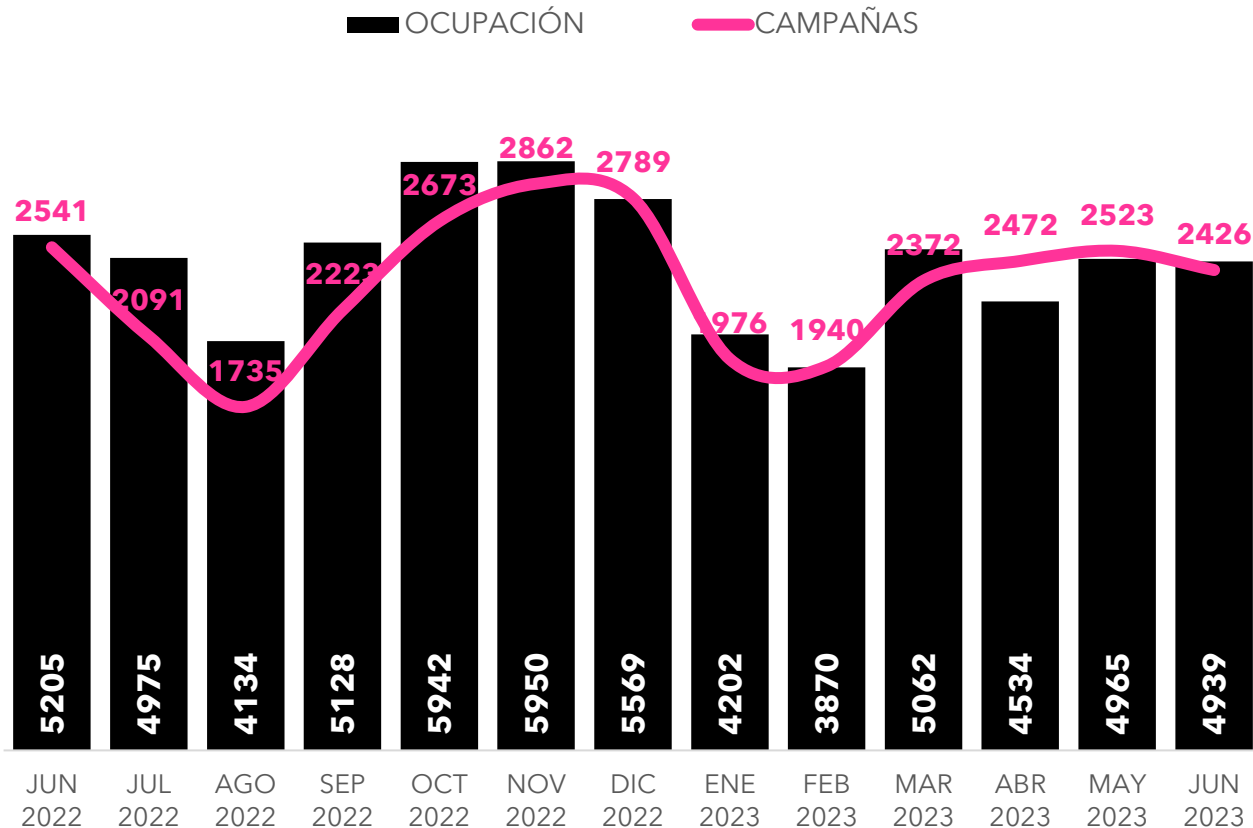
Decrece un 4.4% respecto al mismo mes del año 2022.



GRPS

Cae en un 12.2% en referencia al mes de junio de 2022.

EVOLUCIÓN POR MESES DE LA OCUPACIÓN PUBLICITARIA Y VOLUMEN DE CAMPAÑAS EN TELEVISIÓN



#QUEVIVALATELE

DOS30'

Síguenos en redes sociales:

