

LO + VISTO

J U L I O 2 0 2 3

DOS30'

TITULARES DEL MES

AUDIENCIAS JULIO 2023



ANTENA 3

Líder por 21º mes consecutivo registrando un 12.9% de share.



LA1

2ª cadena más vista en julio y firma su mejor julio desde 2018 (9.9%)



LASEXTA

Iguala su mejor mes de julio histórico con un 6.8% de share



CUATRO

Crece 1 décima en julio y firma un 5.2% de share.



ENERGY

Cadena de TDT líder (3%) y mejor mes de julio de su historia.



BE MAD

Iguala su máximo histórico mensual con un 1.4% de share



TV3

Cadena líder en Cataluña y FORTA con un 13.9% de share.



TVG

Segunda cadena de FORTA con mejor rendimiento con un 12.1%



ARAGÓN TV

Firma su mejor mes de julio desde 2013 con un 11.3% de share



ETB1

Mejor dato mensual desde abril de 2012 con un 2.9% de share

#Vamos

por **M+**

#VAMOS POR M+

Líder de las temáticas de pago con el 3.6% de share.



AXN

Cadena de entretenimiento líder entre las temáticas de pago con un 3%.

RANKING CADENAS EN ABIERTO

AUDIENCIAS JULIO 2023

Antena 3 lidera el mes de julio con un 12.9% de share y suma 21 meses de liderazgo consecutivo. Las temáticas de pago suben cuatro décimas y se sitúan en segunda posición del ranking. La1 (9.9%) crece una décima y se sitúa por delante de T5 (9.3%) como la segunda cadena más vista del país.

RANKING DE CADENAS EN ABIERTO

RANKING POR CUOTA % TTV. ESPAÑA. LINEAL. IND. 4+ CON INVITADOS + 2AS RESIDENCIAS

RK	CADENAS	JUL 23	DIF. JUN 23
1	A3	12.9	-0.6
2	TEMATICAS PAGO	9.9	0.4
3	La1	9.9	0.2
4	T5	9.3	-1.7
5	AUT	8.6	-0.1
6	LA SEXTA	6.8	0.3
7	CUATRO	5.2	0.1
8	La2	3.1	0.3
9	ENERGY	3	0
10	FDF	2.6	0.1
11	DIVINITY	2.1	-0.2
12	NOVA	2.1	-0.2
13	TRECE	2	0
14	NEOX	2	0
15	ATRESERIES	1.8	0.1
16	DMAX	1.7	0.1
17	MEGA	1.6	0.1
18	PARAMOUNT NETWORK	1.4	0
19	BEMADtv	1.4	0
20	TELEDEPORTE	1.3	0.7
21	24H	1.3	0.2
22	DKISS	1.2	-0.1
23	CLAN	0.9	0
24	TEN	0.9	0.1
25	BOING	0.8	-0.1
26	GOL PLAY	0.8	0
27	DISNEY CHANNEL	0.7	0
28	REAL MADRID HD	0.6	0
29	BOM Cine	0.4	0.1
30	AUT PRIV	0.3	-0.1
31	VERDI CLASSICS	0.1	0

RANKING EMISIONES EN ABIERTO

AUDIENCIAS JULIO 2023

En un mes marcado informativamente por las elecciones del 23J, los debates en La1, A3 y laSexta ocupan las tres primeras posiciones del ranking de emisiones de julio.

El regreso del 'Grand Prix' a la televisión arrasa en La1 y se convierte en la emisión no informativa más vista de julio con un 26.1% de share y 2.572.000 espectadores.

RANKING DE EMISIONES EN ABIERTO

RANKING DE EMISIONES POR AM(000). TTV. ESPAÑA. LINEAL. IND. 4+ CON INVITADOS + 2AS RESIDENCIAS

RK	TITULO/DESCRIPCIÓN	CADENA	FECHA	INICIO	FIN	CUOTA%	AM(000)
1	23J EL DEBATE FINAL	La1	19/07/2023	22:04	23:32	28.8	3460
2	CARA A CARA:EL DEBATE:ATRESMEDIA	A3	10/07/2023	22:00	23:50	25.1	3194
3	CARA A CARA:EL DEBATE:ATRESMEDIA	LA SEXTA	10/07/2023	22:00	23:53	21.4	2716
4	GRAND PRIX	La1	24/07/2023	22:40	0:55	26.1	2572
5	ANTENA 3 NOTICIAS 1	A3	11/07/2023	14:58	15:25	22.3	2324
6	ANTENA 3 NOTICIAS 1	A3	24/07/2023	14:58	15:28	21.6	2281
7	GRAND PRIX	La1	31/07/2023	22:39	1:04	24.9	2251
8	ESPECIAL CARA A CARA	A3	10/07/2023	21:40	21:59	20.4	2243
9	ANTENA 3 NOTICIAS 1	A3	17/07/2023	14:58	15:26	21.6	2183
10	ANTENA 3 NOTICIAS 1	A3	03/07/2023	14:58	15:24	21.1	2167
11	ANTENA 3 NOTICIAS 1 FIN DE SEMANA	A3	01/07/2023	14:59	15:37	22.3	2140
12	ANTENA 3 NOTICIAS 1	A3	18/07/2023	14:59	15:29	21.3	2120
13	ANTENA 3 NOTICIAS 1	A3	05/07/2023	14:59	15:24	20.9	2118
14	EL HORMIGUERO / SANTIAGO SEGURA	A3	03/07/2023	21:55	22:53	17.6	2115
15	ANTENA 3 NOTICIAS 1	A3	19/07/2023	14:58	15:28	20.9	2112
16	ANTENA 3 NOTICIAS 1	A3	12/07/2023	14:58	15:24	20.9	2089
17	ANTENA 3 NOTICIAS 1 FIN DE SEMANA	A3	22/07/2023	14:59	15:36	21.2	2058
18	ANTENA 3 NOTICIAS 1	A3	06/07/2023	14:58	15:23	20	2050
19	23J:TU DECIDES	La1	23/07/2023	21:00	23:38	15.4	2048
20	ANTENA 3 NOTICIAS 1 FIN DE SEMANA	A3	29/07/2023	14:59	15:38	22.3	2034
21	ANTENA 3 NOTICIAS 1	A3	25/07/2023	14:58	15:28	20.6	2023
22	ANTENA 3 NOTICIAS 1	A3	20/07/2023	14:58	15:28	20.4	2013
23	ANTENA 3 NOTICIAS 1	A3	27/07/2023	14:58	15:27	21	2010
24	ANTENA 3 NOTICIAS 1	A3	10/07/2023	14:58	15:22	20.2	2009
25	ANTENA 3 NOTICIAS 1	A3	07/07/2023	14:58	15:25	20.8	1995
26	ANTENA 3 NOTICIAS 1	A3	26/07/2023	14:58	15:28	20.7	1990
27	ANTENA 3 NOTICIAS 1	A3	13/07/2023	14:58	15:25	20.5	1978
28	ANTENA 3 NOTICIAS 1	A3	04/07/2023	14:58	15:24	18.9	1968
29	ANTENA 3 NOTICIAS 1	A3	21/07/2023	14:59	15:28	20.5	1968
30	ANTENA 3 NOTICIAS 1	A3	31/07/2023	14:58	15:27	19.8	1965

RANKING CADENAS AUTONÓMICAS

AUDIENCIAS JULIO 2023

Un mes más, **TV3 es la cadena autonómica líder con el 13.9% de share en julio**. TVG (12.1%), Aragón TV (11.3%) y Canal Sur (9.7%) completan el TOP4. **ETB1** es la cadena que más crece al registrar un 2.9% de share, siete décimas más que en junio.

RANKING DE CADENAS AUTONÓMICAS

RANKING POR CUOTA%. ÁMBITO DE EMISIÓN. LINEAL. IND. 4+(INV) + 2AS RESIDENCIAS

RK	CADENAS	JUL 23	DIF. JUN 23
1	TV3	13.9	-0.3
2	TVG	12.1	0
3	ARAGON TV	11.3	0.2
4	C.SUR	9.7	0.2
5	ETB2	8.4	-0.5
6	CMM	6.4	-0.1
7	TVCAN	5.5	-0.7
8	C.EXTREMADURA	5.4	0
9	TPA	5	0
10	IB3	5	-0.1
11	TELEMADRID	4.3	-1.1
12	LA 7TV	3.7	-0.1
13	ETB1	2.9	0.7
14	A PUNT	2.4	-0.7
15	3/24	1.5	0.2
16	TVG2	1	-0.1
17	TPA2	1	0.1
18	La 7	1	-0.1
19	LAOTRA	0.9	0.1
20	8TV	0.8	0.1
21	ETB3	0.2	0

RANKING PROGRAMAS AUTONÓMICOS

AUDIENCIAS JULIO 2023

El partido de fútbol de **'Soccer Champions Tour'** entre el Barcelona y el Real Madrid ocupa la primera posición registrando un 35.6% de share y 462.000 espectadores en TV3.

Los informativos de Aragón TV (**'Aragón Noticias 1'**) y de TV3 (**'Telenoticias Migdia'**) son los espacios con mejor rendimiento de FORTA en el mes de julio.

RANKING DE PROGRAMAS AUTONÓMICOS

RANKING DE PROGRAMAS POR CUOTA%. ÁMBITO DE EMISIÓN. LINEAL. TSD. IND. 4+(INV) + 2AS RESIDENCIAS

RK	TITULO/DESCRIPCIÓN	CADENA	INICIO	FIN	EMISIONES	CUOTA%	AM(000)
1	FUTBOL:SOCCER CHAMPIONS TOUR / TV3	TV3	23:06	1:03	1	35.6	462
2	ARAGON NOTICIAS 1 / ARAGON TV	ARAGON TV	14:00	14:37	31	35.3	85
3	TELENOTICIAS MIGDIA / TV3	TV3	14:30	15:37	21	29.7	412
4	EL CLASSIC / TV3	TV3	22:04	1:23	1	28.5	370
5	E23:ELS RESULTATS:ELECCIONS GENERALS / TV3	TV3	20:38	22:43	1	26.9	563
6	ATRAPAME SI PUEDES / ARAGON TV	ARAGON TV	13:06	13:55	21	26.6	41
7	EL CONQUISTADOR DEL CARIBE / ETB2	ETB2	22:26	1:42	1	25.1	119
8	ARAGON DEPORTES / ARAGON TV	ARAGON TV	14:41	14:57	31	25.1	72
9	E23:LES REACCIONS:ELECCIONS GENERALS / TV3	TV3	22:49	0:19	1	24.5	489
10	TELENOTICIAS VESPRE / TV3	TV3	21:00	22:03	21	24.4	393
11	TELENOTICIAS CAP DE SETMANA MIGDIA / TV3	TV3	14:30	15:39	10	23.6	325
12	E23:EL SONDEIG:ELECCIONS GENERALS / TV3	TV3	19:39	20:33	1	23.5	341
13	EL TIEMPO / ARAGON TV	ARAGON TV	15:06	15:17	4	23.3	69
14	TELENOTICIAS COMARQUES / TV3	TV3	13:53	14:29	21	23.3	249
15	E23:EL DEBAT:ELECCIONS GENERALS / TV3	TV3	22:08	0:35	1	23.2	334
16	JOC DE CARTES ESTIU / TV3	TV3	22:46	0:04	2	22.7	309
17	CUINES / TV3	TV3	15:43	15:59	15	22.3	311
18	TELENOTICIAS CAP DE SETMANA VESPRE / TV3	TV3	21:00	22:02	9	21.9	310
19	GALICIA NOTICIAS / TVG	TVG	13:53	14:23	21	21.1	96
20	ENTREGA DE MEDALLAS DE GALICIA / TVG	TVG	1:40	2:25	1	21	37
21	OFRENDA NACIONAL AO APOSTOLO SANTIAGO / TVG	TVG	10:05	12:04	1	20	35
22	23J ELECCIONES GENERALES:SONDEO / ETB2	ETB2	19:59	21:05	1	19.5	84
23	FESTIVAL AEREO:CIUDAD DE GIJON / TPA	TPA	11:55	13:52	1	19.4	16
24	TELEBERRI 1 / ETB2	ETB2	15:05	15:40	31	19.3	89
25	EL CAMPO ES NUESTRO / ARAGON TV	ARAGON TV	15:15	15:55	21	19	57
26	A LIGA DOS CANTANTES EXTRAORDINARIOS:ULTIMA HORA / TVG	TVG	9:01	9:29	1	18.6	17
27	E23:EL DEBAT:ELECCIONS GENERALS:L'ANALISI / TV3	TV3	0:35	1:30	1	18.2	123
28	CANTADA D'HAVANERES / TV3	TV3	22:05	0:05	1	18.1	241
29	30 MINUTS / TV3	TV3	22:12	23:05	3	18.1	315
30	HORA GALEGA VERAN / TVG	TVG	13:06	14:21	5	18	62

RANKING CADENAS PAGO

AUDIENCIAS JULIO 2023

Grandes datos para los canales deportivos **#Vamos por M+** con un 3.6% de share, creciendo 1.3 puntos respecto a junio, y **DAZN F1** (3%), que crece 1.2 puntos.

AXN es la cadena de entretenimiento más vista dentro del pago con el 3% de cuota tras crecer cinco décimas.

RANKING DE CADENAS DE PAGO

RANKING POR CUOTA%. PAGO. ESPAÑA. LINEAL. IND. 4+(INV) + 2AS RESIDENCIAS

RK	CADENAS	JUL 23	DIF. JUN 23
1	VAMOS por M+	3.6	1.3
2	AXN	3	0.5
3	DAZN F1	3	1.2
4	FOX	2.9	-0.2
5	CANAL HOLLYWOOD	2.7	0.2
6	WARNER TV	2.5	-0.2
7	CALLE 13	2.3	-0.1
8	EUROSPORT	2.1	-1.6
9	COMEDY CENTRAL	1.8	-0.2
10	CANAL HISTORIA	1.5	-0.1
11	TCM	1.5	0.1
12	CANAL COCINA	1.4	0.2
13	#0 por M+	1.2	0
14	NATIONAL GEOGRAPHIC	1.1	0.2
15	DISCOVERY	1.1	0
16	COSMO	1	-0.1
17	SYFY	1	0.1
18	DECASA	0.9	0.2
19	NGC WILD	0.9	0.1
20	AMC BREAK	0.9	0
21	AMC	0.8	0.1
22	AXN MOVIES	0.7	-0.3
23	DEPORTES por M+	0.7	0.2
24	SOMOS	0.7	0
25	NICKELODEON	0.6	0
26	DISNEY JUNIOR	0.6	-0.3
27	XTRM	0.6	0.1
28	VACACIONES por M+	0.6	0.4
29	AMC CRIME	0.6	0.2
30	ODISEA	0.5	-0.3

RANKING EMISIONES DE PAGO

AUDIENCIAS JULIO 2023

#Vamos por M+ se lleva la emisión más vista del pago en el mes de julio gracias al post-partido entre Carlos Alcaraz y Djokovic (42.7% y 768.000 espectadores).

Las carreras de Formula 1 más vistas del mes en DAZN F1 son el **G.P. de Austria** (54.2% y 747.000 espectadores) y el **G.P. de Gran Bretaña** (41% y 657.000 espectadores).

RANKING DE EMISIONES EN PAGO

RANKING DE EMISIONES POR AM(000). PAGO. ESPAÑA. LINEAL. IND. 4+(INV) + 2AS RESIDENCIAS







RK	TITULO/DESCRIPCIÓN	CADENA	FECHA	INICIO	FIN	CUOTA%	AM(000)
1	POST TENIS:WIMBLEDON / C.ALCARAZ-N.DJOKOVIC	VAMOS por M+	16/07/2023	19:52	20:33	42.7	768
2	FORMULA 1 / G.P.AUSTRIA	DAZN F1	02/07/2023	15:02	16:28	54.2	747
3	TENIS:WIMBLEDON / C.ALCARAZ-N.DJOKOVIC	VAMOS por M+	16/07/2023	15:09	19:52	38.5	703
4	FORMULA 1 / G.P.GRAN BRETAÑA	DAZN F1	09/07/2023	16:03	17:28	41	657
5	DEPORTEPLUS+:WIMBLEDON	VAMOS por M+	16/07/2023	14:30	20:33	37.5	649
6	FORMULA 1 / G.P.BELGICA	DAZN F1	30/07/2023	15:03	16:26	43.2	622
7	FORMULA 1 / G.P.HUNGRIA	DAZN F1	23/07/2023	15:03	16:41	44.3	607
8	TENIS:WIMBLEDON / C.ALCARAZ-D.MEDVEDEV	VAMOS por M+	14/07/2023	17:53	19:43	37.3	405
9	TENIS:WIMBLEDON / C.ALCARAZ-H.RUNE	VAMOS por M+	12/07/2023	17:08	19:30	32.2	333
10	FUTBOL:SOCCER CHAMPIONS TOUR / BARCELONA-R.MADRID	LALIGA TV 2 por M+	29/07/2023	23:06	1:03	23.2	314
11	FORMULA 1:SESION CLASIFICATORIA / G.P.HUNGRIA	DAZN F1	22/07/2023	15:14	17:44	24.6	299
12	FORMULA 1:SESION CLASIFICATORIA / G.P.GRAN BRETAÑA	DAZN F1	08/07/2023	15:14	17:44	23.6	289
13	POST TENIS:WIMBLEDON / J.SINNER-N.DJOKOVIC	VAMOS por M+	14/07/2023	17:26	17:36	22.6	258
14	FORMULA 1:SPRINT RACE / G.P.AUSTRIA	DAZN F1	01/07/2023	15:47	17:56	23	255
15	POST FORMULA 1 / G.P.AUSTRIA	DAZN F1	02/07/2023	16:28	17:26	19.6	239
16	FORMULA 1:SPRINT RACE / G.P.BELGICA	DAZN F1	29/07/2023	16:12	18:47	20.2	232
17	DEPORTEPLUS+:WIMBLEDON	VAMOS por M+	14/07/2023	14:00	20:03	22.5	219
18	PREVIO FORMULA 1 / G.P.GRAN BRETAÑA	DAZN F1	09/07/2023	14:00	16:03	21.9	208
19	POST FORMULA 1 / G.P.BELGICA	DAZN F1	30/07/2023	16:26	17:28	16.3	205
20	TENIS:WIMBLEDON / C.ALCARAZ-N.JARRY	VAMOS por M+	08/07/2023	14:40	18:36	17.8	198
21	PREVIO FORMULA 1 / G.P.AUSTRIA	DAZN F1	02/07/2023	13:00	15:02	27.9	196
22	DEPORTEPLUS+:WIMBLEDON	VAMOS por M+	12/07/2023	14:00	19:37	21.4	191
23	PREVIO FORMULA 1 / G.P.HUNGRIA	DAZN F1	23/07/2023	13:00	15:03	22.7	185
24	DEPORTEPLUS+:WIMBLEDON	VAMOS por M+	08/07/2023	14:00	18:53	17.1	175
25	FORMULA 1:SESION CLASIFICATORIA / G.P.BELGICA	DAZN F1	28/07/2023	16:45	18:29	17.5	162
26	PREVIO FORMULA 1 / G.P.BELGICA	DAZN F1	30/07/2023	13:01	15:03	19.2	151
27	POST FORMULA 1 / G.P.GRAN BRETAÑA	DAZN F1	09/07/2023	17:28	18:37	11.9	147
28	FORMULA 1:SPRINT SHOOTOUT / G.P.BELGICA	DAZN F1	29/07/2023	11:35	13:34	28.2	143
29	TENIS:WIMBLEDON / J.SINNER-N.DJOKOVIC	VAMOS por M+	14/07/2023	14:38	17:26	13.5	135
30	POST FORMULA 1 / G.P.HUNGRIA	DAZN F1	23/07/2023	16:41	17:58	12.4	131

QUIÉN LIDERA POR GRUPOS

AUDIENCIAS JULIO 2023

RANKING POR GRUPOS AUDIOVISUALES

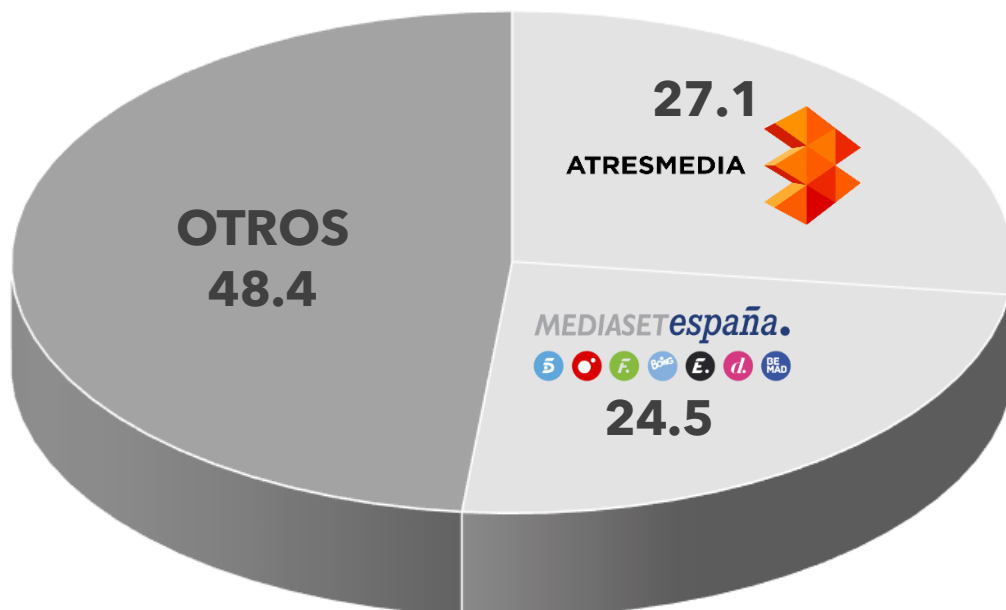
RANKING DE GRUPOS POR CUOTA %. TTV. ESPAÑA. LINEAL. TSD. IND. 4+(INV) + 2AS RESIDENCIAS

CADENAS	JUL 23	DIF. JUN 23
 ATRESMEDIA	27.1	-0.4
 MEDIASETespaña.	24.5	-1.6
	16.5	1.4
 forta	8.6	-0.1
 Unidad Editorial	2.5	0.1
 vocento	2.2	0.2

REPARTO POR GRUPOS AUDIOVISUALES

CUOTA%. TTV. ESPAÑA. LINEAL. TSD. IND4.(INV) + 2AS RESIDENCIAS

LOS 2 GRUPOS SUMAN 51.6% DE SHARE



QUIÉN LIDERA POR TARGETS





AUDIENCIAS JULIO 2023

En julio, **Antena 3** es la cadena líder en mujeres (14.9% de share) y en mayores de 45 años. Por su parte, el **conjunto de cadenas de Pago** es líder en los espectadores de 4 a 44 años y en hombres (11.1%).

El pago es líder en target comercial (14.3%), el más apreciado por los anunciantes, por delante de A3 (10.2%) y T5 (9.6%).

LIDERAZGOS POR TARGETS

CADENA LÍDER POR CUOTA %. TTV. ESPAÑA. LINEAL. TSD. IND. 4+(INV) + 2AS RESIDENCIAS

TARGETS	SHARE%	LÍDER
HOMBRES	11.1	PAGO
MUJERES	14.9	
NIÑ@S (4-12 AÑOS)	19.3	PAGO
JÓVENES (13-24 AÑOS)	17.2	PAGO
ADULTOS JÓVENES (25-44 AÑOS)	11.9	PAGO
ADULTOS (45-64 AÑOS)	11.3	
MAYORES (65+ AÑOS)	16.5	
IA+IB	12.3	PAGO
IC+ID	12.2	
IE	14.3	
HABITAT <10M	13.3	
HABITAT 10-50M	12.0	
HABITAT 50-200M	13.0	
HABITAT >200M	13.2	
TARGET COMERCIAL	14.3	PAGO

QUIÉN LIDERA POR FRANJAS Y DÍAS




AUDIENCIAS JULIO 2023

Antena 3 lidera, un mes más, las franjas de sobremesa (15.7%), tarde (11.8%) y prime time (13.9%), y recupera la primera posición en el late night (11.4%). **Telecinco** se mantiene como la cadena más vista en la franja de mañana (11.9%)

Por días de la semana, **Antena 3** lidera de lunes a sábado y el domingo es para el **conjunto del Pago** (11.9%).

LIDERAZGOS POR FRANJAS Y DÍAS

CADENA LÍDER POR CUOTA %. TTV. ESPAÑA. LINEAL. IND. 4+(INV) + 2AS RESIDENCIAS

FRANJAS	SHARE%	LÍDER
MAÑANA	11.9	
SOBREMESA	15.7	
TARDE	11.8	
PRIME TIME	13.9	
LATE NIGHT	11.4	

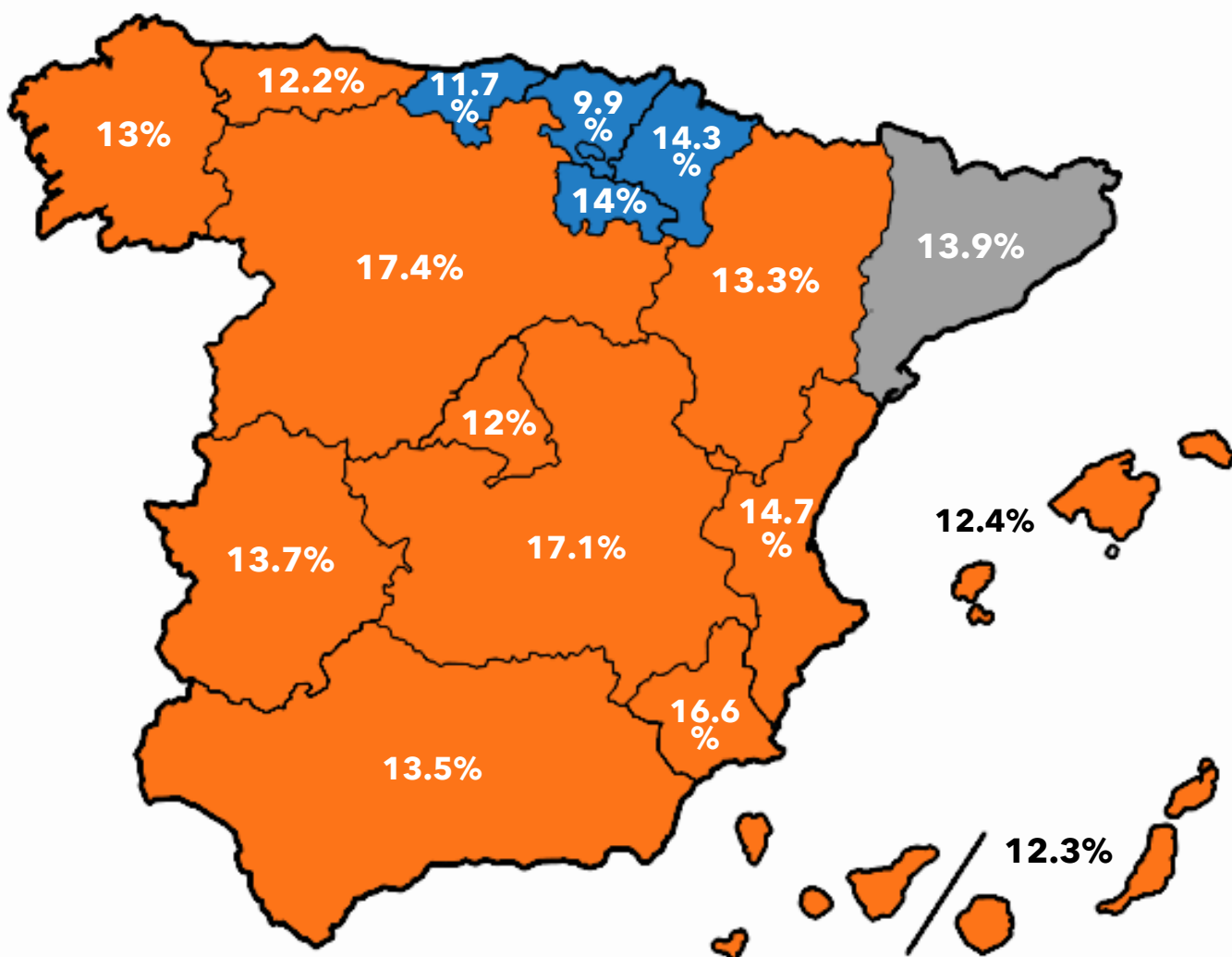
DÍAS	SHARE%	LÍDER
LUNES	14.0	
MARTES	13.5	
MIÉRCOLES	13.6	
JUEVES	12.6	
VIERNES	14.1	
SÁBADOS	11.9	
DOMINGOS	11.9	PAGO

QUIÉN LIDERA POR ÁMBITOS

AUDIENCIAS JULIO 2023

El mapa de España lo sigue dominando **Antena 3**, la cadena líder en 12 de las 17 regiones españolas.


La1 es la cadena más vista en Euskadi, Cantabria, Navarra y La Rioja. **TV3** mantiene el liderato en Cataluña con el 13.9% de share.



INFORMATIVOS + VISTOS

AUDIENCIAS JULIO 2023

ANTENA 3 NOTICIAS SERVICIOS INFORMATIVOS LÍDERES

TÍTULO/DESCRIPCIÓN	CADENA	EMISIONES	SHARE %	AM(000)
ANTENA 3 NOTICIAS		61	18.8	1729
TELEDIARIO		59	11.1	1058
INFORMATIVOS T5		61	11	1018
LA SEXTA NOTICIAS		61	8.2	657

ANTENA 3 NOTICIAS 1 PROGRAMA INFORMATIVO LÍDER

TÍTULO/DESCRIPCIÓN	CADENA	EMISIONES	SHARE %	AM(000)
ANTENA 3 NOTICIAS 1		21	20.6	2053
ANTENA 3 NOTICIAS 1 FIN DE SEMANA		10	19.6	1849
ANTENA 3 NOTICIAS 2		21	18.9	1686
TELEDIARIO 1		21	12	1206
INFORMATIVOS T5 15:00		31	11.5	1122
ANTENA 3 NOTICIAS 2 FIN DE SEMANA		9	13.2	1095
TELED. FIN SEMANA 1		10	11	1052
TELEDIARIO 2		20	10.5	954
TELED. FIN SEMANA 2		8	10.7	943
INFORMATIVOS T5 21:00		30	10.4	914
LA SEXTA NOTICIAS 14H		31	9.5	801
LA SEXTA NOTICIAS 20H		30	6.9	523

SERIES + VISTAS

AUDIENCIAS JULIO 2023



HERMANOS

SERIE + VISTA

TITULO	CADENA	EMISIONES	SHARE %	AM(000)
HERMANOS		9	13.7	1255
LA PROMESA		21	11.3	1077
AMAR ES PARA SIEMPRE		21	10.7	1060
HERIDAS		1	11	1040
SECRETOS DE FAMILIA		5	11.9	1025
PECADO ORIGINAL		21	11.2	1008
4 ESTRELLAS		16	8	881
ACI:ALTA CAPACIDAD INTELECTUAL		4	9	758
MIA ES LA VENGANZA		10	7.1	719
VIOLETA COMO EL MAR		3	11.2	717

REALITY/TALENT + VISTO

AUDIENCIAS JULIO 2023



SUPERVIVIENTES

TALENT/REALITY + VISTO

TITULO	CADENA	EMISIONES	SHARE %	AM(000)
GRAND PRIX	1	2	25.5	2407
TU CARA ME SUENA		2	21.7	1737
MASK SINGER:ADIVINA QUIEN CANTA		1	20	1594
SUPERVIVIENTES:EL DEBATE FINAL	5	1	14.7	1271
LA VOZ KIDS:FINAL		1	17.2	1253
LA VOZ KIDS:SEMIFINAL		1	12	953
ME RESBALA	5	4	8.8	882
¡VAYA VACACIONES!	5	4	10.1	840
FIRST DATES:SUMMER		5	7.5	803
LA VIDA SIN FILTROS	5	5	9.1	715

CONCURSOS + VISTOS

AUDIENCIAS JULIO 2023



PASAPALABRA CONCURSO + VISTO

TITULO	CADENA	EMISIONES	SHARE %	AM(000)
PASAPALABRA		21	20.2	1575
LA RULETA DE LA SUERTE		31	19.4	1487
PASSWORD XL		1	12.7	1184
¡ALLA TU!		3	11.3	1127
EL PUENTE DE LAS MENTIRAS		1	10.1	986
EL CAZADOR		22	9.4	719
REACCION EN CADENA		21	9.1	709
SABER Y GANAR		21	6.5	657
25 PALABRAS		21	7.9	576

PELÍCULAS + VISTAS

AUDIENCIAS JULIO 2023



THE EQUALIZER 2

PELÍCULA + VISTA

TITULO	CADENA	FECHA	SHARE %	AM(000)
THE EQUALIZER 2	1	09/07/2023	13.4	1453
AVA	1	30/07/2023	13.2	1415
JUMANJI:SIGUIENTE NIVEL	1	02/07/2023	11.4	1310
LA HIJA NO DESEADA		01/07/2023	13.6	1293
LA REINA DEL MAL		29/07/2023	13.8	1287
LA INFIDELIDAD TIENE PRECIO		22/07/2023	13.3	1279
PROTECCION VENENOSA		09/07/2023	12.7	1274
EMBARAZADA Y SOLA		16/07/2023	12.8	1271
LA AU PAIR		08/07/2023	13	1248
EXODUS,DIOS Y REYES	1	16/07/2023	12.1	1219

RANKING EMISIONES EN DIFERIDO

AUDIENCIAS JULIO 2023

El estreno de '**Grand Prix**' es lo más visto en diferido del mes de julio sumando 635.000 espectadores. Se convierte en lo más visto de este consumo de lo que llevamos de año.

La1 ocupa 29 de las 30 posiciones del ranking gracias a 'La Promesa' y '4 Estrellas'. La final de 'Tu cara me suena' es lo más visto de A3 en diferido.

RANKING DE EMISIONES EN DIFERIDO 'CADENAS EN ABIERTO'

RANKING DE EMISIONES POR AM(000). TTV. ESPAÑA. LINEAL+ADE 1-7. TSD. IND. 4+(INV) + 2AS RESIDENCIAS

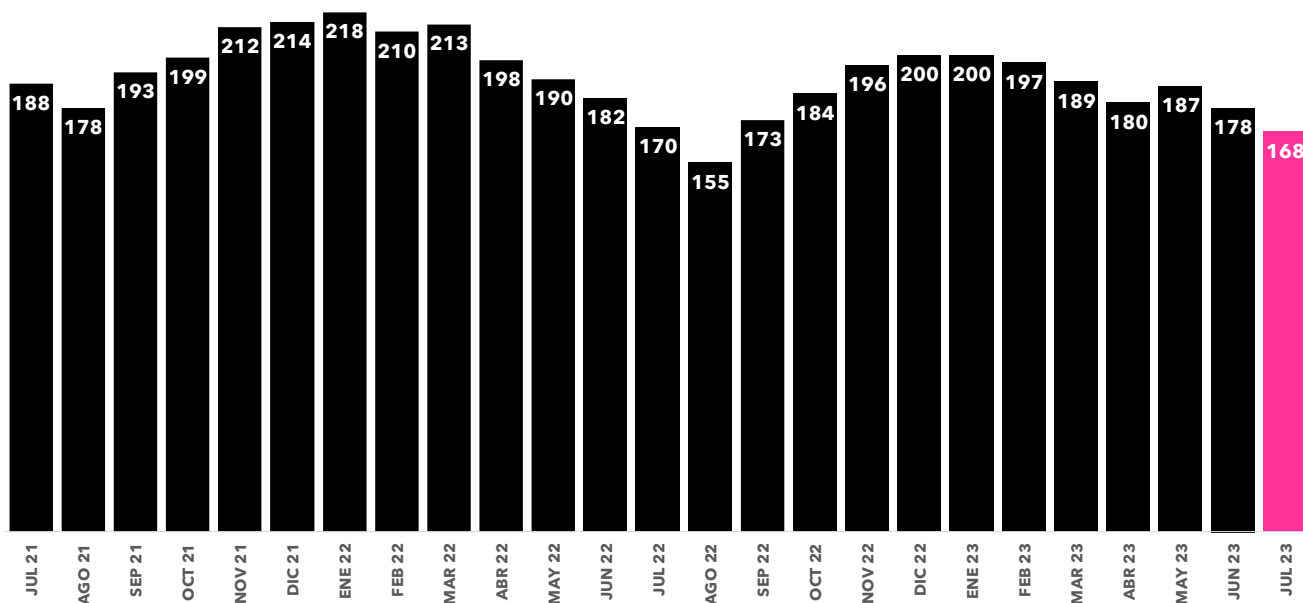
RK	TITULO	CADENA	FECHA	DÍA	INICIO	DUR (MIN)	AM(000)
1	GRAND PRIX	La1	24/07/2023	Lunes	22:40	135	635
2	LA PROMESA	La1	14/07/2023	Viernes	16:30	63	350
3	LA PROMESA	La1	20/07/2023	Jueves	17:29	56	316
4	LA PROMESA	La1	25/07/2023	Martes	16:30	63	314
5	4 ESTRELLAS	La1	25/07/2023	Martes	21:50	47	313
6	4 ESTRELLAS	La1	12/07/2023	Miércoles	21:52	49	308
7	LA PROMESA	La1	26/07/2023	Miércoles	16:31	62	306
8	4 ESTRELLAS	La1	04/07/2023	Martes	22:25	43	293
9	LA PROMESA	La1	04/07/2023	Martes	16:30	61	293
10	LA PROMESA	La1	17/07/2023	Lunes	16:30	63	290
11	LA PROMESA	La1	24/07/2023	Lunes	16:31	63	290
12	LA PROMESA	La1	21/07/2023	Viernes	17:28	55	289
13	4 ESTRELLAS	La1	20/07/2023	Jueves	21:53	48	284
14	4 ESTRELLAS	La1	11/07/2023	Martes	21:51	49	283
15	LA PROMESA	La1	03/07/2023	Lunes	16:30	63	281
16	4 ESTRELLAS	La1	03/07/2023	Lunes	22:37	14	277
17	4 ESTRELLAS	La1	18/07/2023	Martes	21:52	49	272
18	LA PROMESA	La1	05/07/2023	Miércoles	16:30	59	269
19	TU CARA ME SUENA	A3	21/07/2023	Viernes	22:25	173	269
20	4 ESTRELLAS	La1	24/07/2023	Lunes	21:51	49	266
21	4 ESTRELLAS	La1	04/07/2023	Martes	21:51	32	265
22	LA PROMESA	La1	06/07/2023	Jueves	16:29	59	264
23	LA PROMESA	La1	28/07/2023	Viernes	16:30	62	261
24	4 ESTRELLAS	La1	27/07/2023	Jueves	22:01	51	256
25	LA PROMESA	La1	27/07/2023	Jueves	16:29	61	256
26	LA PROMESA	La1	12/07/2023	Miércoles	16:30	64	252
27	4 ESTRELLAS	La1	17/07/2023	Lunes	21:52	52	250
28	4 ESTRELLAS	La1	03/07/2023	Lunes	21:51	47	238
29	4 ESTRELLAS	La1	06/07/2023	Jueves	21:51	48	237
30	LA PROMESA	La1	20/07/2023	Jueves	16:30	59	234

CUÁNTO HEMOS VISTO LA TELE

AUDIENCIAS JULIO 2023

El consumo de televisión lineal registra **una media de 168 minutos por espectador al día en julio**. Se incrementa el consumo en mayores de 65 años y en usuarios que disponen de acceso a OTT.

EVOLUCIÓN DE LOS ÚLTIMOS 2 AÑOS DEL CONSUMO DE TELEVISIÓN EN MINUTOS POR ESPECTADOR

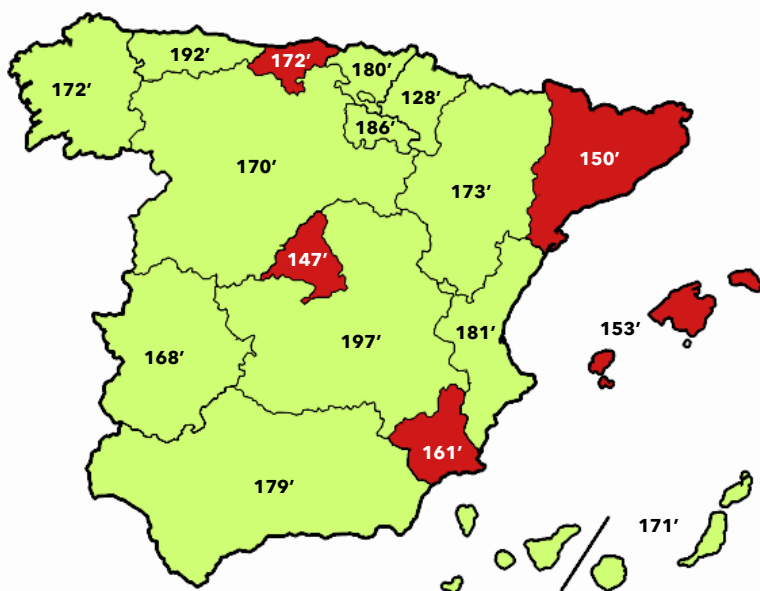


CONSUMO EN MINUTOS POR TARGETS

TARGETS	JULIO 23	JULIO 22	DIF %
IND.4+	168	170	-1.2
HOM	156	156	0.0
MUJ	179	183	-2.2
4-12 AÑOS	70	71	-1.4
13-24 AÑOS	61	67	-9.0
25-44 AÑOS	92	101	-8.9
45-64 AÑOS	206	211	-2.4
>65 AÑOS	311	302	3.0
HABITAT <50 MIL	175	180	-2.8
HABITAT >50 MIL	161	161	0.0
T.COMERCIAL	116	123	-5.7
RCH	219	224	-2.2
USUARIOS OTT	109	103	5.8

CONSUMO EN MINUTOS POR REGIONES

VERDE: SUPERIOR A LA MEDIA ESPAÑA. ROJO: INFERIOR A LA MEDIA ESPAÑA



EVOLUCIÓN DE LA PUBLICIDAD EN TV

AUDIENCIAS JULIO 2023



OCUPACIÓN PUBLICITARIA

Crece un 0.3% respecto al mes de julio de 2022.



ANUNCIANTES

Cae un 0.8% respecto al mes de julio de 2022.



CAMPAÑAS

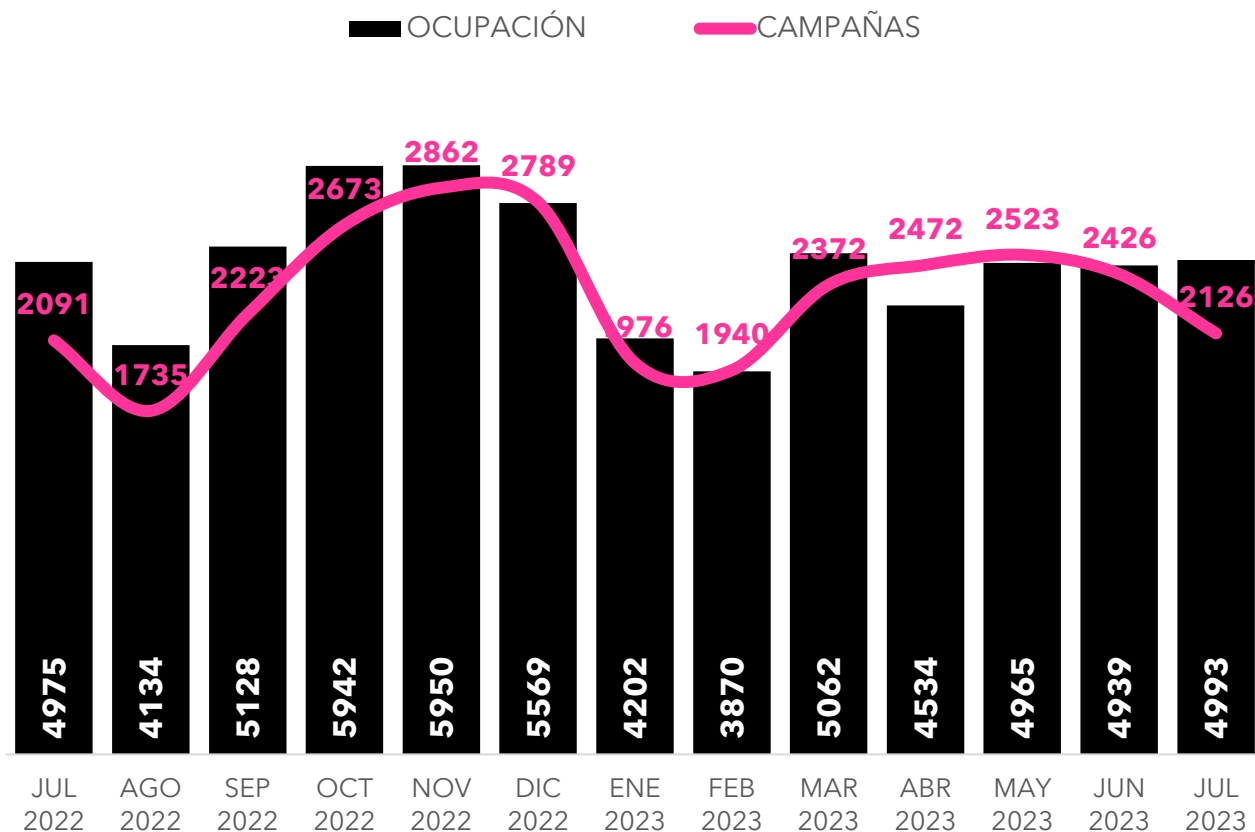
Crece un 1.8% respecto al mismo mes del año 2022.



GRPS

Cae en un 5% en referencia al mes de julio de 2022.

EVOLUCIÓN POR MESES DE LA OCUPACIÓN PUBLICITARIA Y VOLUMEN DE CAMPAÑAS EN TELEVISIÓN



#QUEVIVALATELE

DOS30'

Síguenos en redes sociales:

