

# LO + VISTO

OCTUBRE 2023

**DOS30'**

# TITULARES DEL MES

## AUDIENCIAS OCTUBRE 2023



**ANTENA 3**

Cadena líder de España (12.9%) por segundo año consecutivo.



**LA1**

2ª cadena más vista (10.4%). Crece un +22.4% respecto a octubre de 2022.



**TELECINCO**

Tercera cadena más vista del mes con el 9.7% de share.



**LASEXTA**

Mejora una décima en octubre y firma un 6.5% de share.



**ENERGY**

Cadena temática de TDT más vista en octubre con el 2.8% de share.



**DMAX**

Crece una décima respecto al mes de septiembre y firma un 1.7% de share.



**TV3**

Cadena líder de la FORTA y más vista en Cataluña con el 14% de share.



**ARAGÓN TV**

Cadena más vista en Aragón con el 13.6% de cuota de pantalla.



**TPA**

Segunda cadena de FORTA que más crece en octubre (5% de share).



**TV CANARIA**

Se eleva hasta el 5.9% de share y mejora 8 décimas en octubre.



**AXN**

Canal de pago de entretenimiento líder en octubre: 2.3% de share.



**DAZN LA LIGA**

Cadena temática líder con el 4% de share en octubre.

# RANKING CADENAS EN ABIERTO

## AUDIENCIAS OCTUBRE 2023

**Antena 3** suma dos años de liderazgo consecutivo al lograr la primera posición en octubre con un 12.9% de share. Dejando a un lado el conjunto de **Temáticas de Pago** (10.5%), **La1** (10.4%) es la segunda cadena más vista de España en octubre, seguida por **Telecinco** (9.7% de share).

### RANKING DE CADENAS EN ABIERTO

RANKING POR CUOTA % TTV. ESPAÑA. LINEAL. IND. 4+ CON INVITADOS + 2AS RESIDENCIAS

RK	CADENAS	OCT 23	DIF. SEP 23
1	A3	12.9	-0.1
2	TEMATICAS PAGO	10.5	0.2
3	La1	10.4	-0.1
4	T5	9.7	0.1
5	AUT	8.5	0
6	LA SEXTA	6.5	0.1
7	CUATRO	5.4	0.1
8	La2	2.8	-0.1
9	ENERGY	2.8	0.1
10	FDF	2.5	0
11	DIVINITY	2.1	0
12	NEOX	2	-0.1
13	ATRESERIES	1.9	0.1
14	NOVA	1.8	-0.1
15	TRECE	1.8	-0.1
16	DMAX	1.7	0.1
17	MEGA	1.6	0.1
18	BEMADtv	1.5	0.1
19	PARAMOUNT NETWORK	1.5	0
20	24H	1.4	0.1
21	DKISS	1.2	0
22	TEN	1.1	0.1
23	GOL PLAY	1	-0.1
24	CLAN	0.9	-0.1
25	BOING	0.9	0
26	DISNEY CHANNEL	0.8	0.1
27	REAL MADRID HD	0.6	0.1
28	TELEDEPORTE	0.5	-0.3
29	BOM Cine	0.4	0.1
30	AUT PRIV	0.4	0
31	VERDI CLASSICS	0	-0.1

# RANKING EMISIONES EN ABIERTO

## AUDIENCIAS OCTUBRE 2023

El **partido de clasificación para la Eurocopa** que enfrentó a Noruega con España en La1 ha sido lo más visto de octubre con el 33.1% de share y más de 4.8 millones de espectadores. El **'Día de la Fiesta Nacional'** se cuela en el Top 30 al lograr un 42.9% de share y 2.2 millones de espectadores en La1. El resto de las emisiones del ranking las ocupan programas de Antena 3 como son **'El hormiguero'** y **'Antena 3 Noticias'**.

### RANKING DE EMISIONES EN ABIERTO

RANKING DE EMISIONES POR AM(000). TTV. ESPAÑA. LINEAL. IND. 4+ CON INVITADOS + 2AS RESIDENCIAS

RK	TITULO/DESCRIPCIÓN	CADENA	FECHA	INICIO	FIN	CUOTA%	AM(000)
1	FUTBOL:CLASIFICACION EUROCOPIA / NORUEGA-ESPAÑA	La1	15/10/2023	20:45	22:42	33.1	4839
2	EUROPEAN QUALIFIERS / NORUEGA-ESPAÑA	La1	15/10/2023	20:22	22:43	30.5	4316
3	FUTBOL:CLASIFICACION EUROCOPIA / ESPAÑA-ESCOCIA	La1	12/10/2023	20:47	22:43	30.1	3746
4	ANTENA 3 NOTICIAS 2	A3	19/10/2023	21:06	21:37	19.4	2500
5	ANTENA 3 NOTICIAS 2	A3	17/10/2023	21:07	21:38	19.5	2473
6	ANTENA 3 NOTICIAS 1	A3	16/10/2023	14:58	15:26	23.3	2450
7	ANTENA 3 NOTICIAS 2	A3	30/10/2023	21:06	21:37	18.3	2418
8	ANTENA 3 NOTICIAS 2	A3	16/10/2023	21:06	21:37	19.2	2402
9	ANTENA 3 NOTICIAS 2	A3	23/10/2023	21:07	21:37	18.8	2369
10	ANTENA 3 NOTICIAS 2	A3	25/10/2023	21:07	21:38	18.9	2369
11	EL HORMIGUERO / ANA MENA	A3	18/10/2023	21:55	22:58	17.3	2321
12	ANTENA 3 NOTICIAS 2	A3	10/10/2023	21:05	21:36	19.5	2309
13	ANTENA 3 NOTICIAS 2	A3	18/10/2023	21:06	21:37	18.9	2307
14	EL HORMIGUERO / MERCEDES GUILLEN Y ROBERTO LEAL	A3	23/10/2023	21:55	22:56	17.3	2302
15	ANTENA 3 NOTICIAS 1	A3	17/10/2023	14:58	15:26	22.4	2293
16	ANTENA 3 NOTICIAS 1	A3	30/10/2023	14:58	15:29	22.1	2279
17	EL HORMIGUERO / MIGUEL ANGEL REVILLA	A3	04/10/2023	21:55	22:55	17.5	2270
18	ANTENA 3 NOTICIAS 1	A3	26/10/2023	14:58	15:28	22.5	2266
19	ANTENA 3 NOTICIAS 2	A3	09/10/2023	21:06	21:37	19.3	2259
20	ANTENA 3 NOTICIAS 2	A3	26/10/2023	21:05	21:36	18	2258
21	ANTENA 3 NOTICIAS 2	A3	02/10/2023	21:05	21:36	19.1	2253
22	EL HORMIGUERO / SILVIA ABRIL-CARMINA BARRIOS	A3	25/10/2023	21:57	22:57	16.8	2248
23	ANTENA 3 NOTICIAS 1	A3	24/10/2023	14:58	15:28	22.5	2243
24	ANTENA 3 NOTICIAS 1	A3	18/10/2023	14:58	15:26	22.2	2242
25	DIA FIESTA NACIONAL	La1	12/10/2023	10:45	12:38	42.9	2236
26	EL HORMIGUERO / FERRAN TORRES	A3	16/10/2023	21:55	22:54	16.3	2224
27	EL HORMIGUERO / ILIA TOPURIA	A3	09/10/2023	21:56	22:57	17.1	2208
28	ANTENA 3 NOTICIAS 1	A3	10/10/2023	14:58	15:26	22.6	2205
29	EL HORMIGUERO / DAVID BISBAL	A3	02/10/2023	21:54	22:55	16.6	2199
30	ANTENA 3 NOTICIAS 1	A3	19/10/2023	14:58	15:28	20.8	2177

# RANKING CADENAS AUTONÓMICAS

## AUDIENCIAS OCTUBRE 2023

**TV3** es, un mes más, la cadena autonómica líder con el 14% de share en octubre. Logra un crecimiento de una décima respecto al mes de septiembre. **Aragón TV** es la cadena autonómica que más crece en octubre gracias a las fiestas del Pilar subiendo hasta el 13.6% de share (+2 puntos respecto a septiembre). Importante mejora de la **TV Canaria** con el 5.9% de cuota.

### RANKING DE CADENAS AUTONÓMICAS

RANKING POR CUOTA%. ÁMBITO DE EMISIÓN. LINEAL. IND. 4+(INV) + 2AS RESIDENCIAS

RK	CADENAS	OCT 23	DIF. SEP 23
1	TV3	14	0.1
2	ARAGON TV	13.6	2
3	TVG	10.8	-0.4
4	C.SUR	8.9	-0.5
5	ETB2	8.6	0.6
6	CMM	6.1	-0.7
7	TVCAN	5.9	0.8
8	TPA	5	1
9	TELEMADRID	4.5	0.3
10	C.EXTREMADURA	4.5	-0.5
11	IB3	4.3	-0.8
12	LA 7TV	3.8	-0.5
13	A PUNT	2.5	-0.5
14	ETB1	1.8	-0.3
15	3/24	1.5	-0.1
16	La 7	1.5	0.4
17	TPA2	1	-0.1
18	TVG2	0.9	0
19	LAOTRA	0.9	0
20	ETB3	0.1	0

# RANKING PROGRAMAS AUTONÓMICOS

## AUDIENCIAS OCTUBRE 2023

Aragón TV acapara gran parte de los programas más vistos de la FORTA en el mes de octubre. **'Aragón Noticias 1'** fue lo más seguido del mes con el 38.7% de share, mientras que el **'pregón de las Fiesta del Pilar'** alcanza el 32.4% de cuota. Buenos datos este mes de octubre para **'Galicia Noticias'** que se sitúan en 4ª posición con el 31.1% de cuota de pantalla.

### RANKING DE PROGRAMAS AUTONÓMICOS

RANKING DE PROGRAMAS POR CUOTA%. ÁMBITO DE EMISIÓN. LINEAL. TSD. IND. 4+(INV) + 2AS RESIDENCIAS

RK	TITULO/DESCRIPCIÓN	CADENA	INICIO	FIN	EMISIONES	CUOTA%	AM(000)
1	ARAGON NOTICIAS 1	ARAGON TV	14:00	14:37	31	38.7	95
2	FIESTAS DEL PILAR:PREGON	ARAGON TV	18:22	21:30	1	32.4	82
3	FIESTAS DEL PILAR:OFRENDA DE FLORES	ARAGON TV	15:16	20:29	1	32.3	90
4	GALICIA NOTICIAS	TVG	9:04	9:29	1	31.1	28
5	TELENOTICIES MIGDIA	TV3	14:30	15:36	22	28.4	396
6	ATRAPAME SI PUEDES	ARAGON TV	13:03	13:54	21	28.3	45
7	ARAGON DEPORTES	ARAGON TV	14:42	14:57	31	25.5	77
8	EL TESORO DE LA VIRGEN DEL PILAR	ARAGON TV	9:58	10:42	1	25.1	21
9	FIESTAS DEL PILAR:JOTAS(D)	ARAGON TV	12:34	13:29	2	24.8	40
10	TELENOTICIES VESPRE	TV3	21:00	22:03	22	23.5	453
11	TELENOTICIES CAP DE SETMANA MIGDIA	TV3	14:30	15:38	9	23.4	320
12	FIESTAS DEL PILAR:ROSARIO DE CRISTAL	ARAGON TV	20:29	22:06	1	22.7	70
13	EL FORASTER	TV3	22:43	23:44	10	22.5	360
14	TELENOTICIES COMARQUES	TV3	13:50	14:29	21	22.2	239
15	TELEBERRI 1	ETB2	15:05	15:41	31	21.8	99
16	EL CAMPO ES NUESTRO	ARAGON TV	15:15	15:56	21	21.4	68
17	EL TIEMPO	ARAGON TV	15:04	15:15	5	20.6	66
18	ESPECIAL INFORMATIVO	TELEMADRID	9:30	10:54	1	20.6	94
19	CUINES	TV3	15:47	16:07	42	20.2	276
20	EXTRAORDINARIOS:PASION POR LA JOTA	ARAGON TV	10:00	12:02	1	20.1	22
21	TELENOTICIES CAP DE SETMANA VESPRE	TV3	21:00	22:02	9	20.1	383
22	GALICIA NOTICIAS	TVG	13:55	14:23	22	20.1	91
23	BUENOS DIAS ARAGON	ARAGON TV	10:05	10:41	4	19.5	16
24	FIESTAS DEL PILAR:FIN DE FIESTAS	ARAGON TV	21:24	21:59	1	18.9	80
25	FIESTAS DEL PILAR:VAQUILLAS(D)	ARAGON TV	15:37	17:43	4	18.3	54
26	TELEBERRI 2	ETB2	21:07	21:40	31	18.1	103
27	TELEXORNAL 1	TVG	14:27	15:13	31	18	107
28	TEMPERO	ARAGON TV	15:01	15:36	4	17.9	55
29	KIROLAK 1	ETB2	15:41	16:00	31	17.5	83
30	O TEMPO	TVG	15:44	15:54	6	17	104

# RANKING CADENAS PAGO

## AUDIENCIAS OCTUBRE 2023

El fútbol manda en el Pago y dos de las cadenas dedicadas al deporte rey se hacen con las primeras posiciones en octubre. **DAZN La Liga** es la más vista con el 4% de cuota, ganando 2 décimas respecto al mes de septiembre.

**AXN** es la cadena de entretenimiento más vista del mes de octubre con el 2.3% de cuota de pantalla.

### RANKING DE CADENAS DE PAGO

RANKING POR CUOTA%. PAGO. ESPAÑA. LINEAL. IND. 4+(INV) + 2AS RESIDENCIAS

RK	CADENAS	OCT 23	DIF. SEP 23
1	DAZN LaLiga	4	0.2
2	LALIGA TV por M+	2.4	-1.6
3	AXN	2.3	0
4	FOX	2.3	-0.2
5	LIGA DE CAMPEONES por M+	2.3	1.4
6	WARNER TV	2.2	0.1
7	CANAL HOLLYWOOD	2.1	-0.3
8	CALLE 13	1.7	0.3
9	DAZN F1	1.7	-0.2
10	COMEDY CENTRAL	1.5	0
11	CANAL HISTORIA	1.5	0.1
12	VAMOS por M+	1.4	0
13	MOVISTAR PLUS+	1.4	0
14	EUROSPORT	1.3	0
15	TCM	1.2	0.1
16	NATIONAL GEOGRAPHIC	1.1	0.1
17	COSMO	1.1	0.2
18	DISCOVERY	1	-0.1
19	SYFY	0.9	0
20	DECASA	0.9	0.1
21	CANAL COCINA	0.9	0.1
22	CINE por M+	0.8	0
23	SOMOS	0.8	0.2
24	AMC CRIME	0.7	0.2
25	AMC	0.7	-0.2
26	DEPORTES por M+	0.7	-0.2
27	LALIGA TV HYPERMOTION	0.6	0.1
28	DARK	0.6	0.4
29	XTRM	0.6	0
30	AXN MOVIES	0.6	-0.1

# RANKING EMISIONES DE PAGO

## AUDIENCIAS OCTUBRE 2023

El clásico, que enfrentó el 28 de octubre a **Barcelona y Real Madrid**, ha sido lo más visto del Pago al sumar más de 1.6 millones de espectadores en DAZN La Liga. Dejando a un lado los partidos de fútbol, la Fórmula 1 se cuela en el Top 10 de octubre con el **Gran Premio de México** que congregó a 534.000 espectadores en DAZN F1 el 29 de octubre.

### RANKING DE EMISIONES EN PAGO

RANKING DE EMISIONES POR AM(000). PAGO. ESPAÑA. LINEAL. IND. 4+(INV) + 2AS RESIDENCIAS

RK	TITULO/DESCRIPCIÓN	CADENA	FECHA	INICIO	FIN	CUOTA%	AM(000)
1	FUTBOL:LIGA ESPAÑOLA / BARCELONA-R.MADRID	DAZN LaLiga	28/10/2023	16:16	18:10	65	1635
2	FUTBOL:LIGA ESPAÑOLA / BARCELONA-ATH.BILBAO	DAZN LaLiga	22/10/2023	21:03	22:55	42.5	1238
3	FUTBOL:LIGA ESPAÑOLA / GRANADA-BARCELONA	DAZN LaLiga	08/10/2023	21:01	23:02	44.2	1040
4	FUTBOL:CHAMPIONS LEAGUE / NAPOLES-R.MADRID	LIGA DE CAMPEONES por M+	03/10/2023	21:01	22:54	46	892
5	FUTBOL:LIGA ESPAÑOLA / SEVILLA-R.MADRID	LALIGA TV por M+	21/10/2023	18:30	20:30	46.4	834
6	FUTBOL:CHAMPIONS LEAGUE / SPORTING BRAGA-R.MADRID	LIGA DE CAMPEONES por M+	24/10/2023	21:01	22:52	38.5	785
7	FUTBOL:CHAMPIONS LEAGUE / OPORTO-BARCELONA	LIGA DE CAMPEONES por M+	04/10/2023	21:00	22:55	40.5	727
8	POST FUTBOL:LIGA ESPAÑOLA / SEVILLA-R.MADRID	LALIGA TV por M+	21/10/2023	20:30	20:47	41.2	629
9	POST FUTBOL:LIGA ESPAÑOLA / BARCELONA-R.MADRID	DAZN LaLiga	28/10/2023	18:10	18:56	36.4	566
10	FORMULA 1 / G.P.MEXICO	DAZN F1	29/10/2023	21:03	23:05	22.9	534
11	FORMULA 1 / G.P.QATAR	DAZN F1	08/10/2023	19:03	20:32	28.7	506
12	FUTBOL:CHAMPIONS LEAGUE / BARCELONA-SHAKHTAR DONETSK	LIGA DE CAMPEONES por M+	25/10/2023	18:45	20:40	40	497
13	FUTBOL:LIGA ESPAÑOLA / AT.MADRID-ALAVES	LALIGA TV por M+	29/10/2023	21:01	22:59	20.6	484
14	FUTBOL:LIGA ESPAÑOLA / CELTA VIGO-AT.MADRID	LALIGA TV por M+	21/10/2023	21:00	22:54	25.3	447
15	FUTBOL:LIGA ESPAÑOLA / AT.MADRID-R.SOCIEDAD	DAZN LaLiga	08/10/2023	16:15	18:13	28	430
16	FORMULA 1 / G.P.ESTADOS UNIDOS	DAZN F1	22/10/2023	21:03	22:39	14.3	419
17	FUTBOL:LIGA ESPAÑOLA / AT.MADRID-CADIZ	DAZN LaLiga	01/10/2023	21:01	22:58	22.3	410
18	FUTBOL:LIGA ESPAÑOLA / R.MADRID-OSASUNA	LALIGA TV 2 por M+	07/10/2023	16:17	18:07	25	390
19	PREVIO FUTBOL:LIGA ESPAÑOLA / BARCELONA-ATH.BILBAO	DAZN LaLiga	22/10/2023	20:30	21:03	18.7	371
20	FUTBOL:CHAMPIONS LEAGUE / CELTIC GLASGOW-AT.MADRID	LIGA DE CAMPEONES por M+	25/10/2023	21:01	22:57	22.8	368
21	FUTBOL:LIGA ESPAÑOLA / ATH.BILBAO-VALENCIA	DAZN LaLiga	29/10/2023	18:30	20:28	18.5	325
22	PREVIO FUTBOL:LIGA ESPAÑOLA / BARCELONA-R.MADRID	DAZN LaLiga	28/10/2023	15:00	16:16	24.8	308
23	BALONCESTO:EUROLIGA / R.MADRID-BARCELONA	VAMOS por M+	26/10/2023	20:46	22:56	19.8	268
24	FUTBOL:CHAMPIONS LEAGUE / AT.MADRID-FEYENOORD	LIGA DE CAMPEONES por M+	04/10/2023	18:46	20:42	29.5	263
25	FUTBOL:LIGA ESPAÑOLA / CADIZ-SEVILLA	LALIGA TV por M+	28/10/2023	21:03	23:04	15.8	256
26	FUTBOL:LIGA ESPAÑOLA / GIRONA-ALMERIA	DAZN LaLiga	22/10/2023	16:17	18:16	16.8	251
27	PREVIO FUTBOL:LIGA ESPAÑOLA / GRANADA-BARCELONA	DAZN LaLiga	08/10/2023	20:30	21:01	12.9	227
28	FUTBOL:LIGA ESPAÑOLA / R.MADRID-OSASUNA	LALIGA TV por M+	07/10/2023	16:17	18:07	13.7	214
29	FUTBOL:LIGA ESPAÑOLA / R.BETIS-VALENCIA	LALIGA TV por M+	01/10/2023	21:01	22:59	11.5	212
30	FUTBOL:LIGA ESPAÑOLA / VILLARREAL-ALAVES	LALIGA TV por M+	22/10/2023	18:30	20:25	12.3	208









# QUIÉN LIDERA POR GRUPOS

## AUDIENCIAS OCTUBRE 2023

### RANKING POR GRUPOS AUDIOVISUALES

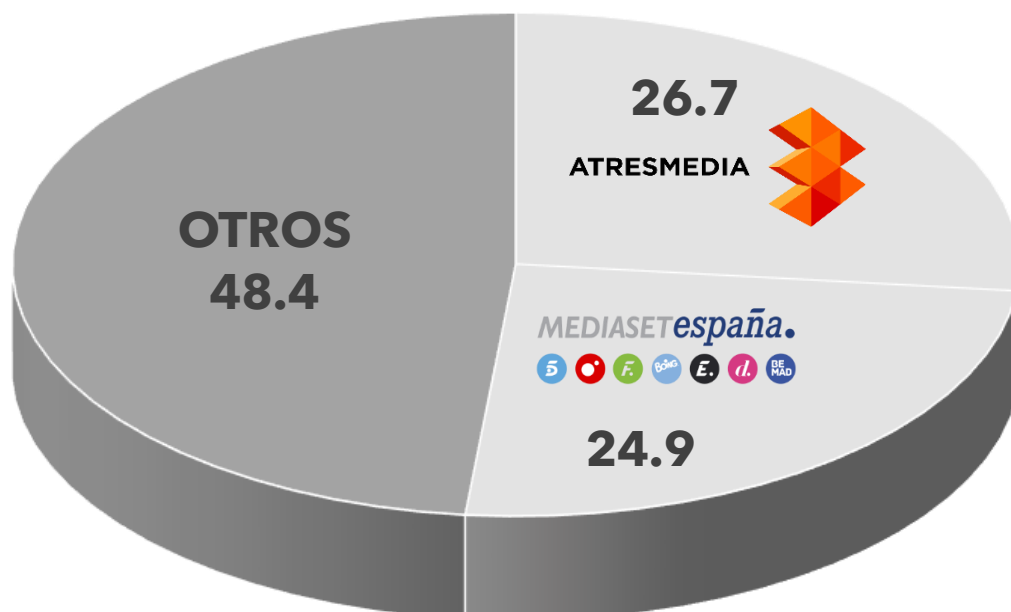
RANKING DE GRUPOS POR CUOTA %. TTV. ESPAÑA. LINEAL. TSD. IND. 4+(INV) + 2AS RESIDENCIAS

CADENAS	OCT 23	DIF. SEP 23
	26.7	0
	24.9	0.3
	16	-0.5
	8.5	0
	2.7	0
	2.2	-0.1

### REPARTO POR GRUPOS AUDIOVISUALES

CUOTA%. TTV. ESPAÑA. LINEAL. TSD. IND4.(INV) + 2AS RESIDENCIAS

**LOS 2 GRUPOS SUMAN 51.6% DE SHARE**





# QUIÉN LIDERA POR TARGETS

## AUDIENCIAS OCTUBRE 2023

En el mes de octubre, **Antena 3** es la cadena preferida por las mujeres al firmar un 14.7% de share y por los mayores de 65 años con el 16% de cuota de pantalla. El canal de Atresmedia lidera también en todos los grupos de población. Por su parte, el conjunto de **cadena de Pago** son líderes en los hombres (12.3% de share) y en los grupos de edad comprendidos entre los 4 y los 64 años.

### LIDERAZGOS POR TARGETS

CADENA LÍDER POR CUOTA %. TTV. ESPAÑA. LINEAL. TSD. IND. 4+(INV) + 2AS RESIDENCIAS

TARGETS	SHARE%	LÍDER
HOMBRES	12.3	<b>PAGO</b>
MUJERES	14.7	
NIÑ@S (4-12 AÑOS)	17.3	<b>PAGO</b>
JÓVENES (13-24 AÑOS)	17.7	<b>PAGO</b>
ADULTOS JÓVENES (25-44 AÑOS)	13.0	<b>PAGO</b>
ADULTOS (45-64 AÑOS)	11.8	<b>PAGO</b>
MAYORES (65+ AÑOS)	16.0	
IA+IB	13.3	<b>PAGO</b>
IC+ID	12.3	
IE	14.0	
HABITAT <10M	13.2	
HABITAT 10-50M	12.5	
HABITAT 50-200M	13.0	
HABITAT >200M	12.9	
TARGET COMERCIAL	14.1	<b>PAGO</b>

# QUIÉN LIDERA POR FRANJAS Y DÍAS




## AUDIENCIAS OCTUBRE 2023

Muy repartidos los liderazgos por franjas y días en el mes de octubre. Las Mañanas son para **La1** con el 11.7% de share en el mes, mientras que el Late Night es para el conjunto de **cadenas de Pago**. **Antena 3** es la cadena líder en la Sobremesa (16.2%), Tarde (11.6%) y Prime Time (13.9%).

Por días de la semana, **La1** lidera en la jornada de los jueves con el 13.2% de share. Los fines de semana son para el **Pago**, y el resto de días para **Antena 3**.

### LIDERAZGOS POR FRANJAS Y DÍAS

CADENA LÍDER POR CUOTA %. TTV. ESPAÑA. LINEAL. IND. 4+(INV) + 2AS RESIDENCIAS

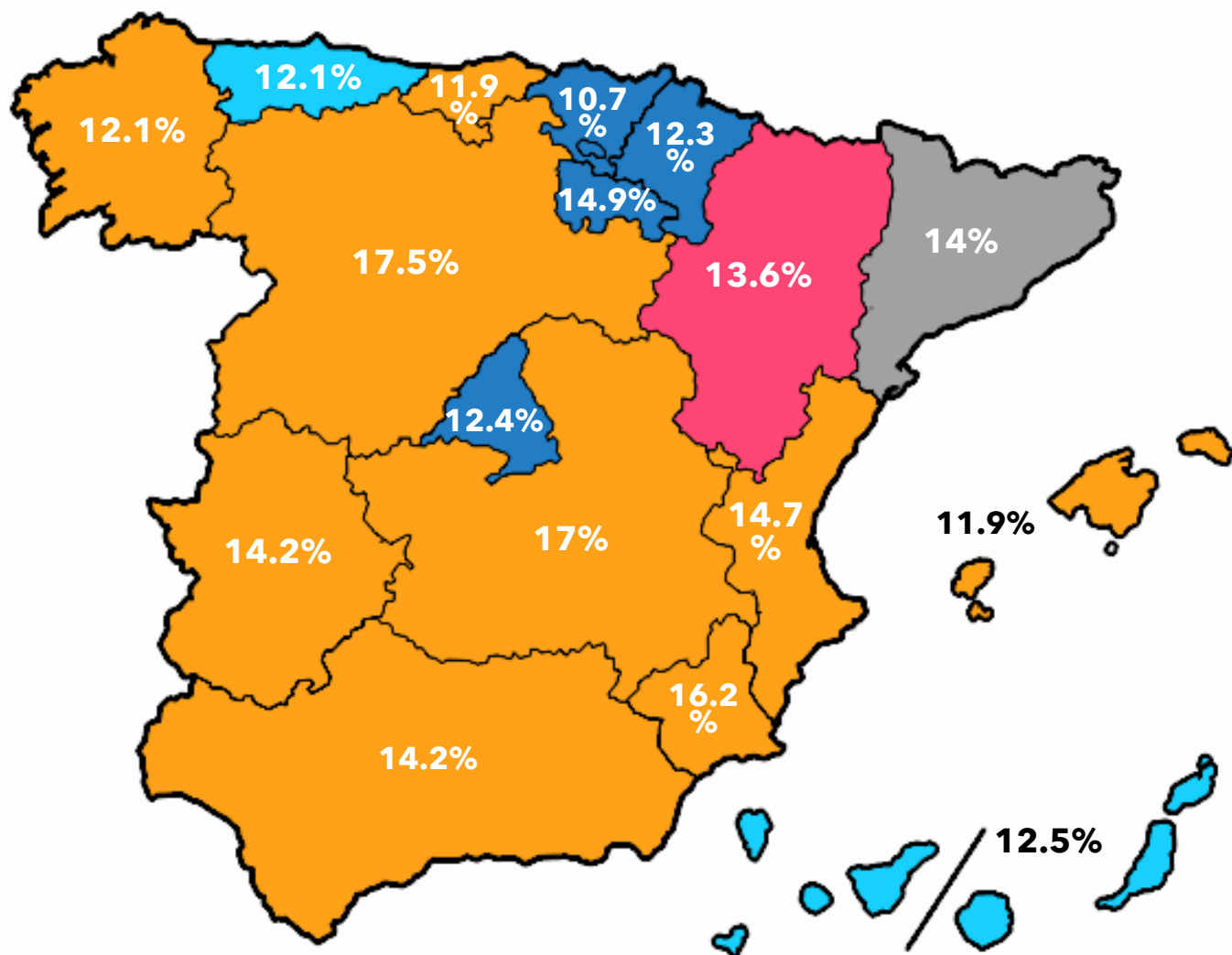
FRANJAS	SHARE%	LÍDER
MAÑANA	11.7	<b>1</b>
SOBREMESA	16.2	
TARDE	11.6	
PRIME TIME	13.9	
LATE NIGHT	10.6	<b>PAGO</b>

DÍAS	SHARE%	LÍDER
LUNES	14.5	
MARTES	14.2	
MIÉRCOLES	14.5	
JUEVES	13.2	<b>1</b>
VIERNES	14.7	
SÁBADOS	14.0	<b>PAGO</b>
DOMINGOS	13.5	<b>PAGO</b>

# QUIÉN LIDERA POR ÁMBITOS

## AUDIENCIAS OCTUBRE 2023





**Antena 3** es la cadena dominante por Comunidades Autónomas, logrando el liderato en 9 de las 17 que conforman el mapa de España. **La1** es la segunda cadena con mayor volumen de regiones, destacando sus liderazgos en Madrid (12.4%) o Euskadi (10.7%). **Telecinco** mantiene el liderato en Asturias (12.1%) y es la más vista en Canarias (12.5%). **TV3** lidera en su ámbito con el 14% de share, mientras que **Aragón TV** hace lo propio en el suyo con el 13.6% de cuota.















# INFORMATIVOS + VISTOS

## AUDIENCIAS OCTUBRE 2023

### ANTENA 3 NOTICIAS SERVICIOS INFORMATIVOS LÍDERES

TITULO/DESCRIPCIÓN	CADENA	EMISIONES	SHARE %	AM(000)
ANTENA 3 NOTICIAS		62	18.6	2000
TELEDIARIO		60	11.7	1273
INFORMATIVOS T5		62	10.8	1161
LA SEXTA NOTICIAS		62	8.4	747

### ANTENA 3 NOTICIAS 1 PROGRAMA INFORMATIVO LÍDER

TITULO/DESCRIPCIÓN	CADENA	EMISIONES	SHARE %	AM(000)
ANTENA 3 NOTICIAS 2		22	18.2	2154
ANTENA 3 NOTICIAS 1		22	21.7	2139
ANTENA 3 NOTICIAS 1 FIN DE SEMANA		9	20.7	1972
ANTENA 3 NOTICIAS 2 FIN DE SEMANA		9	12.2	1425
TELED. FIN SEMANA 2		8	11.3	1347
TELEDIARIO 2		21	11.2	1335
TELEDIARIO 1		22	12.3	1222
TELED. FIN SEMANA 1		9	12.3	1194
INFORMATIVOS T5 21:00		31	10.1	1183
INFORMATIVOS T5 15:00		31	11.7	1138
LA SEXTA NOTICIAS 14H		31	9.7	822
LA SEXTA NOTICIAS 20H		31	7.3	684










# REALITIES/TALENT + VISTOS

## AUDIENCIAS OCTUBRE 2023



### LA VOZ

#### REALITY/TALENT + VISTO

TITULO	CADENA	EMISIONES	SHARE %	AM(000)
LA VOZ		4	16.8	1453
MASTERCHEF CELEBRITY		4	16.2	1176
GOT TALENT ESPAÑA		4	12.6	1141
GH VIP		5	12.2	926
FIRST DATES		49	7	882
CUARTO MILENIO		5	6.6	739
#EL NOVATO		4	8.8	735
EL CONQUISTADOR		5	8.6	728
DUOS INCREIBLES		5	8.3	706
HORIZONTE		1	8.2	646

# SERIES + VISTAS

## AUDIENCIAS OCTUBRE 2023



### CUÉNTAME CÓMO PASÓ

SERIE + VISTA








TITULO	CADENA	EMISIONES	SHARE %	AM(000)
CUENTAME COMO PASO	1	2	12.7	1392
HERMANOS		10	13.7	1166
SECRETOS DE FAMILIA		5	11.1	1086
4 ESTRELLAS	1	18	8.2	1070
AMAR ES PARA SIEMPRE		21	11.4	1062
LA PROMESA	1	21	12.6	1021
PECADO ORIGINAL		21	11.8	986
ENTREVIAS	5	4	10.4	973
LA QUE SE AVECINA	5	4	9.4	845
LA MODERNA	1	21	8.3	739

# CONCURSOS + VISTOS

## AUDIENCIAS OCTUBRE 2023



### PASAPALABRA CONCURSO + VISTO

TITULO	CADENA	EMISIONES	SHARE %	AM(000)
PASAPALABRA		21	19.8	1928
LA RULETA DE LA SUERTE		31	19.2	1427
THE FLOOR		4	11.9	1003
REACCION EN CADENA		21	10	962
EL CAZADOR		20	9.9	822
SABER Y GANAR		22	7.5	730
EL COMODIN DE LA 1		13	8.4	635
PASSWORD XL		4	6.3	633
SABER Y GANAR:FIN DE SEMANA		9	4.6	452



# PELÍCULAS + VISTAS

## AUDIENCIAS OCTUBRE 2023



### TODA LA VERDAD PELÍCULA + VISTA

TITULO	CADENA	FECHA	SHARE %	AM(000)
TODA LA VERDAD(2016)	1	15/10/2023	13.8	1514
NOVIO DE ALQUILER	1	22/10/2023	12.4	1339
SI DE VERDAD QUIERES...	1	28/10/2023	12	1309
EL REY LEON(2019)	5	06/10/2023	13.2	1298
WONDER WOMAN(2017)	1	01/10/2023	11.4	1285
EL REY LEON(2019)		22/10/2023	11.6	1248
UNA OBSESION INCURABLE		29/10/2023	12	1245
UN INTRUSO EN MI FAMILIA		01/10/2023	13.5	1241
VIVIENDO EN EL ENGAÑO		14/10/2023	13.1	1206
LE MANS 66	1	08/10/2023	10.9	1163

# RANKING EMISIONES EN DIFERIDO

## AUDIENCIAS OCTUBRE 2023

'**Masterchef Celebrity**' y '**La promesa**' acaparan el ranking de emisiones más vistas en el mes de octubre. El talent de La1 supera el medio millón de espectadores en diferido con sus programas del 26 y 19 de octubre. Los dos episodios de '**Cuéntame**' también se cuelan en el ranking de espacios más vistos en diferido. Telecinco logra posicionar a '**Entrevías**' en el ranking de emisiones más vistas en diferido en octubre.

### RANKING DE EMISIONES EN DIFERIDO 'CADENAS EN ABIERTO'

RANKING DE EMISIONES POR AM(000). TTV. ESPAÑA. LINEAL+ADE 1-7. TSD. IND. 4+(INV) + 2AS RESIDENCIAS

RK	TITULO	CADENA	FECHA	DÍA	INICIO	DUR (MIN)	AM(000)
1	MASTERCHEF CELEBRITY	La1	26/10/2023	Jueves	22:47	194	510
2	MASTERCHEF CELEBRITY	La1	19/10/2023	Jueves	22:47	196	508
3	MASTERCHEF CELEBRITY	La1	12/10/2023	Jueves	22:47	194	479
4	MASTERCHEF CELEBRITY	La1	05/10/2023	Jueves	22:44	196	477
5	LA PROMESA	La1	24/10/2023	Martes	17:25	62	356
6	LA PROMESA	La1	20/10/2023	Viernes	17:10	62	350
7	CUENTAME COMO PASO / MERCEDES:LA FUERZA	La1	18/10/2023	Miércoles	22:49	68	345
8	LA PROMESA	La1	13/10/2023	Viernes	17:28	63	332
9	LA PROMESA	La1	04/10/2023	Miércoles	17:32	61	331
10	LA PROMESA	La1	06/10/2023	Viernes	17:31	60	327
11	LA PROMESA	La1	25/10/2023	Miércoles	17:25	60	327
12	LA PROMESA	La1	05/10/2023	Jueves	17:31	63	319
13	LA PROMESA	La1	11/10/2023	Miércoles	17:27	63	318
14	LA PROMESA	La1	02/10/2023	Lunes	17:36	64	317
15	LA PROMESA	La1	16/10/2023	Lunes	17:29	63	314
16	LA PROMESA	La1	23/10/2023	Lunes	17:25	63	310
17	LA PROMESA	La1	09/10/2023	Lunes	17:30	61	310
18	LA PROMESA	La1	26/10/2023	Jueves	17:24	64	309
19	LA PROMESA	La1	30/10/2023	Lunes	18:31	54	295
20	LA PROMESA	La1	19/10/2023	Jueves	17:28	63	293
21	LA PROMESA	La1	17/10/2023	Martes	17:29	58	290
22	LA PROMESA	La1	10/10/2023	Martes	17:28	61	276
23	LA PROMESA	La1	18/10/2023	Miércoles	17:31	62	274
24	LA PROMESA	La1	03/10/2023	Martes	17:31	64	255
25	CUENTAME COMO PASO / INES,LA DUDA	La1	25/10/2023	Miércoles	22:50	61	247
26	LA PROMESA	La1	30/10/2023	Lunes	17:27	65	244
27	ENTREVIAS	T5	10/10/2023	Martes	22:51	100	240
28	4 ESTRELLAS	La1	19/10/2023	Jueves	21:56	50	220
29	ENTREVIAS	T5	17/10/2023	Martes	22:52	105	212
30	4 ESTRELLAS	La1	24/10/2023	Martes	22:01	50	209

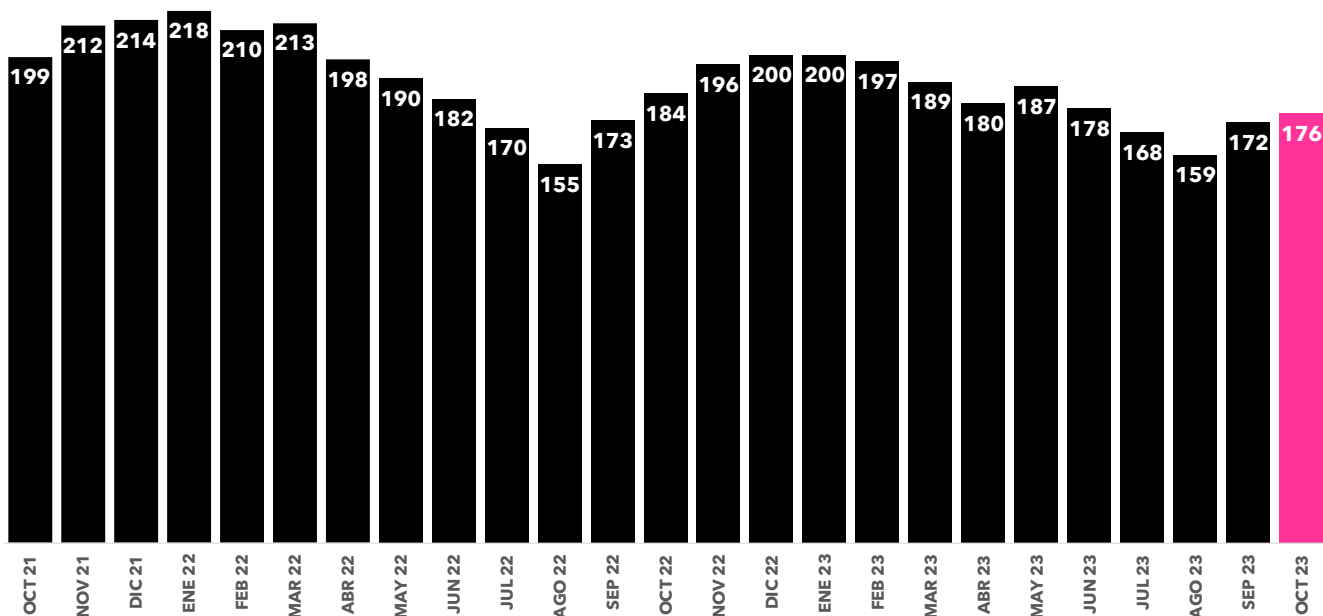
Audiencia Diferido: la audiencia que acumula un programa en los 7 días posteriores a su emisión.  
Fuente: Kantar. Datos con invitados + 2as residencias.

# CUÁNTO HEMOS VISTO LA TELE

## AUDIENCIAS OCTUBRE 2023

El consumo de televisión lineal registra **una media de 176 minutos por espectador al día en octubre**. Se incrementa el consumo en un +2.3% respecto al mes de septiembre de 2023.

### EVOLUCIÓN DE LOS ÚLTIMOS 2 AÑOS DEL CONSUMO DE TELEVISIÓN EN MINUTOS POR ESPECTADOR

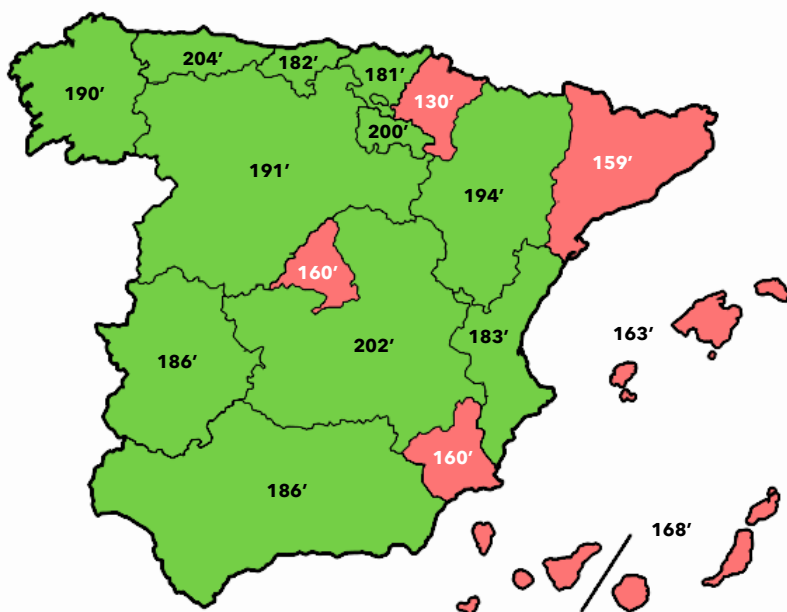


### CONSUMO EN MINUTOS POR TARGETS

TARGETS	OCT 23	OCT 22	DIF %
IND.4+	176	184	-4.3
HOM	163	169	-3.6
MUJ	189	198	-4.5
4-12 AÑOS	64	75	-14.7
13-24 AÑOS	53	63	-15.9
25-44 AÑOS	96	113	-15.0
45-64 AÑOS	220	231	-4.8
>65 AÑOS	333	324	2.8
HABITAT <50 MIL	184	193	-4.7
HABITAT >50 MIL	170	176	-3.4
T.COMERCIAL	129	144	-10.4
RCH	235	242	-2.9
USUARIOS OTT	140	148	-5.4

### CONSUMO EN MINUTOS POR REGIONES

VERDE: SUPERIOR A LA MEDIA ESPAÑA. ROJO: INFERIOR A LA MEDIA ESPAÑA



# EVOLUCIÓN DE LA PUBLICIDAD EN TV

## AUDIENCIAS OCTUBRE 2023



### OCUPACIÓN PUBLICITARIA

Crece un +0.1% respecto al mes de octubre de 2022.



### ANUNCIANTES

Baja un 2.4% el volumen de anunciantes respecto a octubre de 2022.



### CAMPAÑAS

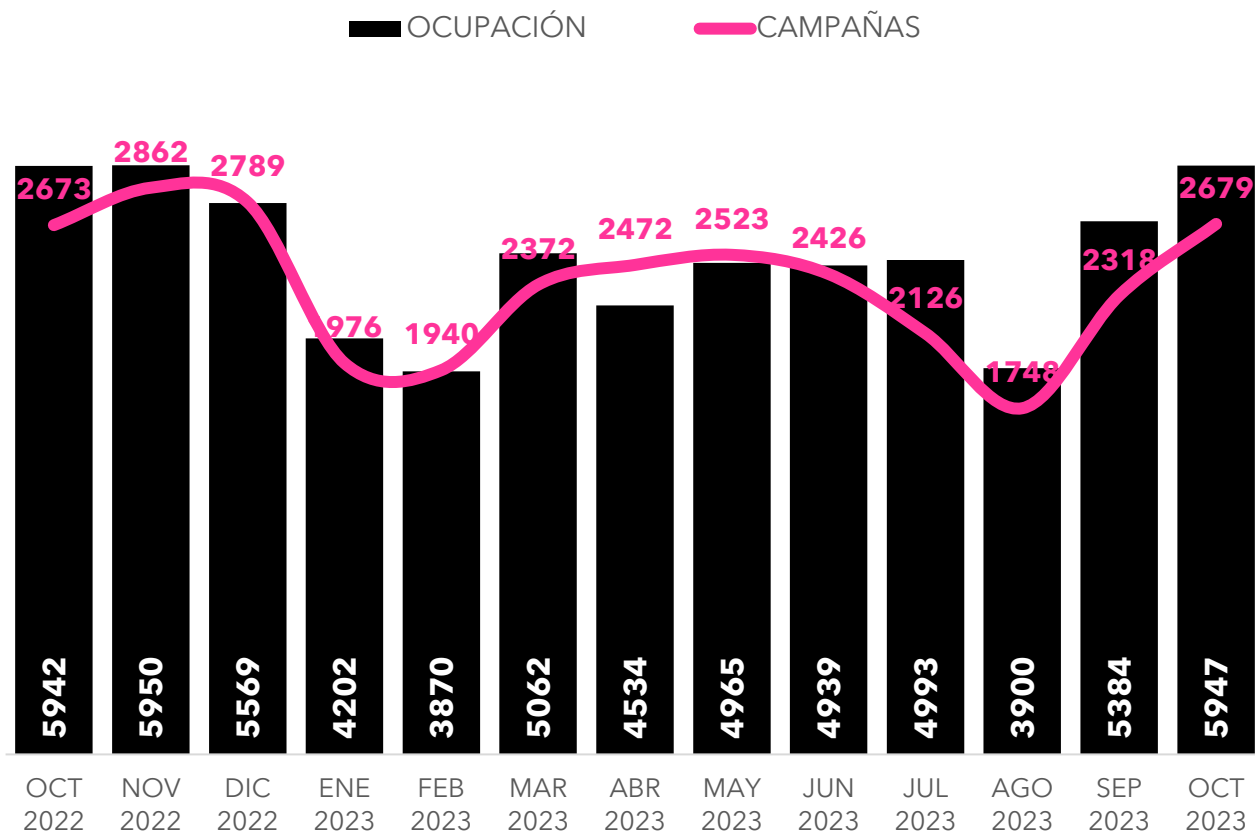
Crece un +0.3% respecto al mismo mes del año 2022.



### GRPS

Cae en un 1.6% en referencia al mes de octubre de 2022.

### EVOLUCIÓN POR MESES DE LA OCUPACIÓN PUBLICITARIA Y VOLUMEN DE CAMPAÑAS EN TELEVISIÓN



# #QUEVIVALATELE

## DOS30'

Síguenos en redes sociales:

