

# LO + VISTO

N O V I E M B R E 2 0 2 3

**DOS30'**

# TITULARES DEL MES

## AUDIENCIAS NOVIEMBRE 2023



**ANTENA 3**

Cadena líder de España (13%)  
por 25º mes consecutivo



**LA1**

Segunda cadena más vista del mes  
con un 10% de share



**CUATRO**

Registra su mejor noviembre desde  
2019 (5.5% de share)



**LASEXTA**

Mejor mes de noviembre desde  
2019 con un 7.1% de share



**ENERGY**

Cadena temática de TDT líder y mejor  
noviembre de su historia (2.9%)



**FDF**

Firma un 2.7% de share, su mejor  
noviembre desde 2017



**TV3**

Cadena líder de la FORTA y más vista  
en Cataluña con el 14.5% de share.



**ATRESERIES**

Firma el mejor noviembre de su  
historia con un 1.9% de share



**ARAGÓN TV**

Mejor mes de noviembre  
desde 2012 (11.3%)



**CASTILLA-LA MANCHA MEDIA**

Firma su mejor noviembre desde  
2010 con un 6.4%.



**DAZN LA LIGA**

Cadena líder del pago con el 3.1% de  
share en noviembre.



**AXN**

Canal de pago de entretenimiento  
líder con un 2.7% de share.

# RANKING CADENAS EN ABIERTO

## AUDIENCIAS NOVIEMBRE 2023

**Antena 3** crece una décima y logra la primera posición en noviembre con un 13% de share. Dejando a un lado el conjunto de **Temáticas de Pago** (10%), **La1** (10%) es la segunda cadena más vista de España en el mes, seguida por **Telecinco** (9.7% de share).

### RANKING DE CADENAS EN ABIERTO

RANKING POR CUOTA % TTV. ESPAÑA. LINEAL. IND. 4+ CON INVITADOS + 2AS RESIDENCIAS

RK	CADENAS	NOV 23	DIF. OCT 23
1	A3	13	0.1
2	TEMATICAS PAGO	10	-0.5
3	La1	10	-0.4
4	T5	9.7	0
5	AUT	8.3	-0.2
6	LA SEXTA	7.1	0.6
7	CUATRO	5.5	0.1
8	ENERGY	2.9	0.1
9	La2	2.7	-0.1
10	FDF	2.7	0.2
11	NEOX	2	0
12	TRECE	2	0.2
13	DIVINITY	2	-0.1
14	ATRESERIES	1.9	0
15	NOVA	1.9	0.1
16	DMAX	1.6	-0.1
17	MEGA	1.5	-0.1
18	PARAMOUNT NETWORK	1.5	0
19	24H	1.5	0.1
20	BEMADtv	1.5	0
21	DKISS	1.2	0
22	TEN	1.2	0.1
23	GOL PLAY	1	0
24	BOING	1	0.1
25	CLAN	0.9	0
26	DISNEY CHANNEL	0.8	0
27	REAL MADRID HD	0.6	0
28	TELEDEPORTE	0.5	0
29	BOM Cine	0.4	0
30	AUT PRIV	0.3	-0.1

# RANKING EMISIONES EN ABIERTO

## AUDIENCIAS NOVIEMBRE 2023

El **partido de clasificación para la Eurocopa** que enfrentó a Georgia con España en La1 ha sido lo más visto de noviembre con el 26% de share y más de 3.8 millones de espectadores. Antena 3 ocupa el resto de las posiciones del ranking gracias a 'El Hormiguero', con las entrevistas a Alfonso Guerra o Andy y Lucas, la segunda edición de 'Antena 3 Noticias' y 'Pasapalabra'.

### RANKING DE EMISIONES EN ABIERTO

RANKING DE EMISIONES POR AM(000). TTV. ESPAÑA. LINEAL. IND. 4+ CON INVITADOS + 2AS RESIDENCIAS

RK	TITULO/DESCRIPCIÓN	CADENA	FECHA	INICIO	FIN	CUOTA%	AM(000)
1	FUTBOL:CLASIFICACION EUROCOPA / ESPAÑA-GEORGIA	La1	19/11/2023	20:45	22:41	26	3812
2	EL HORMIGUERO / ALFONSO GUERRA	A3	22/11/2023	21:55	22:58	19.5	2710
3	ANTENA 3 NOTICIAS 2	A3	13/11/2023	21:06	21:38	19.7	2685
4	ANTENA 3 NOTICIAS 2	A3	15/11/2023	21:05	21:37	19.3	2628
5	ANTENA 3 NOTICIAS 2	A3	21/11/2023	21:06	21:37	19.1	2601
6	ANTENA 3 NOTICIAS 2	A3	14/11/2023	21:06	21:37	19.5	2597
7	ANTENA 3 NOTICIAS 2	A3	09/11/2023	21:05	21:37	19.7	2594
8	ANTENA 3 NOTICIAS 2	A3	22/11/2023	21:03	21:38	19.2	2570
9	ANTENA 3 NOTICIAS 2	A3	07/11/2023	21:06	21:37	19.6	2564
10	ANTENA 3 NOTICIAS 2	A3	06/11/2023	21:06	21:38	19.5	2555
11	ANTENA 3 NOTICIAS 2	A3	30/11/2023	21:06	21:38	19.3	2516
12	ANTENA 3 NOTICIAS 2	A3	23/11/2023	21:06	21:38	19.4	2516
13	EL HORMIGUERO / ANDY Y LUCAS	A3	14/11/2023	21:55	22:54	17.7	2459
14	ANTENA 3 NOTICIAS 2	A3	20/11/2023	21:05	21:36	18.2	2454
15	ANTENA 3 NOTICIAS 2	A3	27/11/2023	21:06	21:37	17.6	2431
16	ANTENA 3 NOTICIAS 2	A3	02/11/2023	21:07	21:37	18.3	2428
17	EL HORMIGUERO / DAVID GANDY	A3	15/11/2023	21:55	22:54	17.2	2425
18	EL HORMIGUERO / JOSEP PEDREROL	A3	13/11/2023	21:55	22:56	17.1	2420
19	EL HORMIGUERO / LOS MORANCOS	A3	07/11/2023	21:55	22:56	17.2	2384
20	EL HORMIGUERO / LAURA PAUSINI	A3	20/11/2023	21:55	22:58	17	2383
21	EL HORMIGUERO / BELEN RUEDA	A3	09/11/2023	21:55	22:56	17.2	2377
22	ANTENA 3 NOTICIAS 2	A3	16/11/2023	21:06	21:37	17.9	2361
23	ANTENA 3 NOTICIAS 1	A3	02/11/2023	14:58	15:31	22.4	2344
24	PASAPALABRA	A3	28/11/2023	20:09	21:04	20.5	2343
25	ANTENA 3 NOTICIAS 2	A3	28/11/2023	21:05	21:37	17.7	2338
26	EL HORMIGUERO / YOUNG MIKO	A3	02/11/2023	21:58	22:55	16.9	2328
27	EL HORMIGUERO / JULIAN LOPEZ Y HAMZA ZAIDI	A3	21/11/2023	21:55	22:54	16.4	2320
28	EL HORMIGUERO / JOSEMA YUSTE	A3	06/11/2023	21:55	22:55	17.3	2318
29	EL HORMIGUERO / ESTOPA	A3	30/11/2023	21:56	22:57	17.1	2316
30	ANTENA 3 NOTICIAS 1	A3	28/11/2023	14:58	15:30	22.6	2315

# RANKING CADENAS AUTONÓMICAS

## AUDIENCIAS NOVIEMBRE 2023

**TV3** vuelve a ser la cadena de FORTA líder con un 14.5% de share en noviembre y logra un crecimiento de cinco décimas respecto al mes de octubre. Completan el TOP 3 **Aragón TV** (11.3%) y **TVG** (10.6%). **Canal Extremadura** es la cadena que más crece mejorando en cinco décimas respecto al mes anterior.

### RANKING DE CADENAS AUTONÓMICAS

RANKING POR CUOTA%. ÁMBITO DE EMISIÓN. LINEAL. IND. 4+(INV) + 2AS RESIDENCIAS

RK	CADENAS	NOV 23	DIF. OCT 23
1	TV3	14.5	0.5
2	ARAGON TV	11.3	-2.3
3	TVG	10.6	-0.2
4	C.SUR	8.7	-0.2
5	ETB2	7.6	-1
6	CMM	6.4	0.3
7	TVCAN	5.8	-0.1
8	TPA	5.2	0.2
9	C.EXTREMADURA	5	0.5
10	TELEMADRID	4.5	0
11	IB3	4.3	0
12	LA 7TV	3.3	-0.5
13	A PUNT	2.5	0
14	ETB1	1.8	0
15	3/24	1.7	0.2
16	La 7	1.3	-0.2
17	TVG2	1	0.1
18	LAOTRA	1	0.1
19	TPA2	1	0
20	ETB3	0.1	0

# RANKING PROGRAMAS AUTONÓMICOS

## AUDIENCIAS NOVIEMBRE 2023

Aragón TV con **'Aragón Noticias 1'** se lleva la primera posición del ranking de programas con mayor share del mes con un 34.2%. TV3 ocupa gran parte de las posiciones con sus servicios informativos.

Los programas de entretenimiento más vistos son **'Atrápame si puedes'** en Aragón TV o **'Cuines'** y **'Vosaltres Mateixos'** en TV3.

### RANKING DE PROGRAMAS AUTONÓMICOS

RANKING DE PROGRAMAS POR CUOTA%. ÁMBITO DE EMISIÓN. LINEAL. TSD. IND. 4+(INV) + 2AS RESIDENCIAS

RK	TITULO/DESCRIPCIÓN	CADENA	INICIO	FIN	EMISIONES	CUOTA%	AM(000)
1	ARAGON NOTICIAS 1 / ARAGON TV	ARAGON TV	14:00	14:36	30	34.2	81
2	TELENOTICIES MIGDIA / TV3	TV3	14:29	15:36	22	28.3	412
3	RODA DE PREMSA / TV3	TV3	14:04	14:26	1	24.9	307
4	ATRAPAME SI PUEDES / ARAGON TV	ARAGON TV	12:59	13:49	22	24.7	37
5	TELENOTICIES VESPRES / TV3	TV3	21:00	22:04	22	23.5	490
6	EL TIEMPO / ARAGON TV	ARAGON TV	15:02	15:13	7	22.9	70
7	ARAGON DEPORTES / ARAGON TV	ARAGON TV	14:41	14:56	28	22.5	65
8	TELENOTICIES COMARQUES / TV3	TV3	13:51	14:29	21	22.2	259
9	TELENOTICIES CAP DE SETMANA MIGDIA / TV3	TV3	14:30	15:36	8	22.1	330
10	CUINES / TV3	TV3	15:48	16:08	40	21.9	308
11	GALICIA NOTICIAS / TVG	TVG	13:58	14:23	22	21.7	104
12	VOSALTRES MATEIXOS / TV3	TV3	22:54	0:02	1	21.4	334
13	TELENOTICIES CAP DE SETMANA VESPRES / TV3	TV3	21:00	22:02	8	20.7	409
14	EL FORASTER / TV3	TV3	22:42	23:42	4	20.5	338
15	AIXO NO ES SUECIA / TV3	TV3	22:14	22:54	1	20	420
16	POLONIA / TV3	TV3	22:15	22:54	5	19.9	404
17	TELEBERRI 1 / ETB2	ETB2	15:04	15:42	30	19.9	95
18	EL CAMPO ES NUESTRO / ARAGON TV	ARAGON TV	15:13	15:52	22	18.9	59
19	JOC DE CARTES / TV3	TV3	22:55	0:22	10	18.6	247
20	TELEBERRI 2 / ETB2	ETB2	21:07	21:41	30	17.9	109
21	TELEXORNAL 1 / TVG	TVG	14:27	15:13	30	17.7	108
22	FUTBOL:COPA DEL REY / ARAGON TV	ARAGON TV	19:10	20:32	3	17.1	58
23	TEMPERO / ARAGON TV	ARAGON TV	14:46	15:18	6	16.8	49
24	SANTA MISA / La 7	La 7	10:00	10:50	4	16.6	36
25	ESPECIAL INFORMATIU / TV3	TV3	15:30	21:00	1	16.4	244
26	O TEMPO / TVG	TVG	15:39	15:50	9	16.2	103
27	GALICIA NOTICIAS / TVG	TVG	9:04	9:30	4	16	16
28	COM SI FOS AHIR / TV3	TV3	16:17	16:56	20	16	205
29	FUTBOL:COPA DEL REY / ARAGON TV	ARAGON TV	12:00	13:54	1	15.7	26
30	EL TEMPS 1 / IB3	IB3	15:31	15:41	2	15.6	39

# RANKING CADENAS PAGO

## AUDIENCIAS NOVIEMBRE 2023

El fútbol domina el pago siendo **DAZN La Liga** la cadena más vista con el 3.1% de cuota.

**AXN** es la cadena de entretenimiento más vista del mes de noviembre con el 2.7% de cuota de pantalla, situándose a cuatro décimas de diferencia de la segunda opción.

### RANKING DE CADENAS DE PAGO

RANKING POR CUOTA%. PAGO. ESPAÑA. LINEAL. IND. 4+(INV) + 2AS RESIDENCIAS

RK	CADENAS	NOV 23	DIF. OCT 23
1	DAZN LaLiga	3.1	-0.9
2	LALIGA TV por M+	3	0.6
3	AXN	2.7	0.4
4	LIGA DE CAMPEONES por M+	2.5	0.2
5	FOX	2.3	0
6	CANAL HOLLYWOOD	2.2	0.1
7	WARNER TV	2	-0.2
8	CALLE 13	1.8	0.1
9	COMEDY CENTRAL	1.6	0.1
10	MOVISTAR PLUS+	1.5	0.1
11	CANAL HISTORIA	1.5	0
12	DAZN F1	1.4	-0.3
13	VAMOS por M+	1.3	-0.1
14	AMC	1.2	0.5
15	DISCOVERY	1.2	0.2
16	TCM	1.1	-0.1
17	SYFY	1.1	0.2
18	NATIONAL GEOGRAPHIC	1	-0.1
19	COSMO	0.9	-0.2
20	DECASA	0.9	0
21	DAZN 1	0.8	0.3
22	CANAL COCINA	0.8	-0.1
23	SOMOS	0.8	0
24	AMC CRIME	0.7	0
25	AXN MOVIES	0.7	0.1
26	CINE por M+	0.7	-0.1
27	EUROSPORT	0.7	-0.6
28	NGC WILD	0.7	0.1
29	DEPORTES por M+	0.6	-0.1
30	AMC BREAK	0.6	0.1

# RANKING EMISIONES DE PAGO

## AUDIENCIAS NOVIEMBRE 2023

El fútbol reina el ranking y destaca con los **partidos de Liga** del Real Madrid contra el Rayo Vallecano (988.000 espectadores) y el Valencia (942.000 espectadores) en DAZN.

También destaca la Fórmula 1 en DAZN con el **G.P. de Brasil** (676.000 espectadores) y **G.P. de Abu Dhabi** (359.000 espectadores).

### RANKING DE EMISIONES EN PAGO

RANKING DE EMISIONES POR AM(000). PAGO. ESPAÑA. LINEAL. IND. 4+(INV) + 2AS RESIDENCIAS

RK	TITULO/DESCRIPCIÓN	CADENA	FECHA	INICIO	FIN	CUOTA%	AM(000)
1	FUTBOL:LIGA ESPAÑOLA / R.MADRID-RAYO VALLECANO	DAZN LaLiga	05/11/2023	21:03	23:00	42.7	988
2	FUTBOL:LIGA ESPAÑOLA / R.MADRID-VALENCIA	DAZN LaLiga	11/11/2023	21:01	22:56	44.4	942
3	FUTBOL:CHAMPIONS LEAGUE / R.MADRID-NAPOLES	LIGA DE CAMPEONES por M+	29/11/2023	21:01	22:59	42.1	849
4	FUTBOL:LIGA ESPAÑOLA / CADIZ-R.MADRID	LALIGA TV por M+	26/11/2023	18:30	20:24	39.7	835
5	FUTBOL:LIGA ESPAÑOLA / BARCELONA-ALAVES	LALIGA TV por M+	12/11/2023	16:17	18:11	43.7	819
6	FUTBOL:LIGA ESPAÑOLA / R.SOCIEDAD-BARCELONA	LALIGA TV por M+	04/11/2023	21:02	22:54	36.7	817
7	FUTBOL:CHAMPIONS LEAGUE / R.MADRID-SPORTING BRAGA	LIGA DE CAMPEONES por M+	08/11/2023	21:00	22:51	39.8	734
8	FUTBOL:CHAMPIONS LEAGUE / BARCELONA-OPORTO	LIGA DE CAMPEONES por M+	28/11/2023	21:02	22:56	36.1	691
9	FORMULA 1 / G.P.BRASIL	DAZN F1	05/11/2023	18:34	20:02	34.1	676
10	FUTBOL:LIGA ESPAÑOLA / SEVILLA-R.BETIS	DAZN LaLiga	12/11/2023	18:31	20:24	34.7	671
11	FUTBOL:CHAMPIONS LEAGUE / SHAKHTAR DONETSK-BARCELONA	LIGA DE CAMPEONES por M+	07/11/2023	18:45	20:41	41	525
12	FUTBOL:LIGA ESPAÑOLA / RAYO VALLECANO-BARCELONA	DAZN LaLiga	25/11/2023	14:01	15:59	40.3	524
13	FUTBOL:LIGA ESPAÑOLA / AT.MADRID-VILLARREAL	LALIGA TV por M+	12/11/2023	21:01	22:55	27.7	510
14	FUTBOL:CHAMPIONS LEAGUE / AT.MADRID-CELTIC GLASGOW	LIGA DE CAMPEONES por M+	07/11/2023	21:00	22:52	25.4	408
15	FUTBOL:LIGA ESPAÑOLA / R.BETIS-LAS PALMAS	DAZN LaLiga	26/11/2023	21:02	22:55	20.4	383
16	FORMULA 1 / G.P.ABU DHABI	DAZN F1	26/11/2023	14:03	15:30	28.4	359
17	FUTBOL:LIGA ESPAÑOLA / AT.MADRID-MALLORCA	LALIGA TV por M+	25/11/2023	21:00	22:52	20.8	353
18	FUTBOL:LIGA ESPAÑOLA / GIRONA-ATH.BILBAO	DAZN LaLiga	27/11/2023	21:00	22:53	23.9	350
19	PREVIO FUTBOL:LIGA ESPAÑOLA / R.MADRID-VALENCIA	DAZN LaLiga	11/11/2023	20:30	21:01	21	326
20	PREVIO FUTBOL:LIGA ESPAÑOLA / R.MADRID-RAYO VALLECANO	DAZN LaLiga	05/11/2023	20:30	21:03	16.2	319
21	FUTBOL:LIGA ESPAÑOLA / R.SOCIEDAD-SEVILLA	DAZN LaLiga	26/11/2023	16:17	18:14	22.2	313
22	FUTBOL:LIGA ESPAÑOLA / LAS PALMAS-AT.MADRID	LALIGA TV por M+	03/11/2023	21:01	22:55	21.5	310
23	POST FUTBOL:LIGA ESPAÑOLA / CADIZ-R.MADRID	LALIGA TV por M+	26/11/2023	20:24	21:12	16.5	304
24	POST FUTBOL:LIGA ESPAÑOLA / SEVILLA-R.BETIS	DAZN LaLiga	12/11/2023	20:24	21:12	17.7	300
25	POST FUTBOL:LIGA ESPAÑOLA / R.SOCIEDAD-BARCELONA	LALIGA TV por M+	04/11/2023	22:54	23:38	16.7	297
26	FUTBOL:CHAMPIONS LEAGUE / SEVILLA-PSV EINDHOVEN	LIGA DE CAMPEONES por M+	29/11/2023	18:45	20:43	30.8	295
27	FUTBOL:LIGA ESPAÑOLA / CELTA VIGO-SEVILLA	DAZN LaLiga	04/11/2023	18:30	20:30	19	292
28	MOTOCICLISMO:MUNDIAL:MOTOGP / G.P.QATAR	DAZN 1	19/11/2023	18:02	18:44	18.6	280
29	POST FUTBOL:LIGA ESPAÑOLA / R.MADRID-VALENCIA	DAZN LaLiga	11/11/2023	22:56	23:31	18.2	268
30	POST FORMULA 1 / G.P.BRASIL	DAZN F1	05/11/2023	20:02	21:51	11.7	258









# QUIÉN LIDERA POR GRUPOS

## AUDIENCIAS NOVIEMBRE 2023

### RANKING POR GRUPOS AUDIOVISUALES

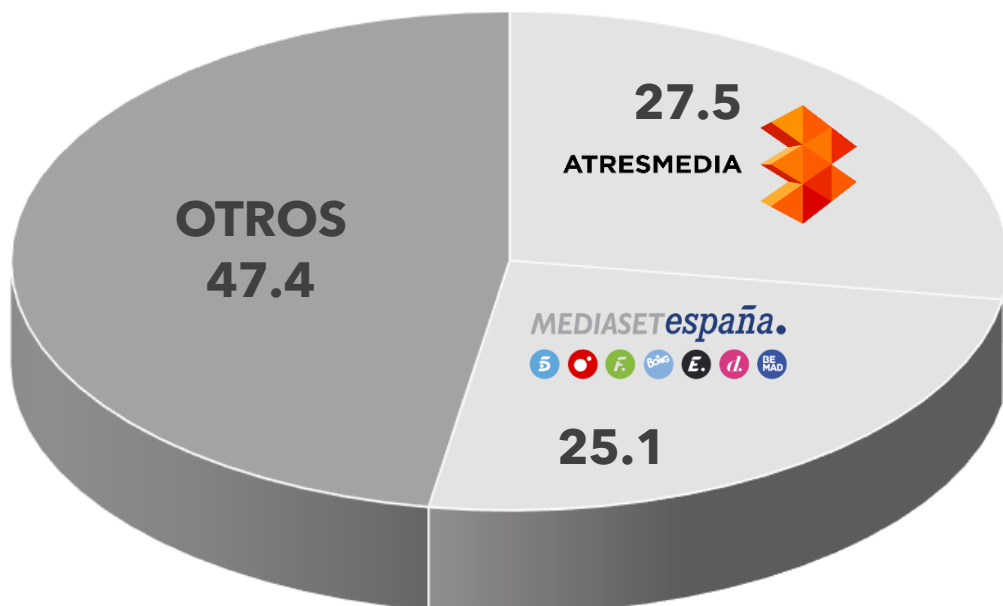
RANKING DE GRUPOS POR CUOTA %. TTV. ESPAÑA. LINEAL. TSD. IND. 4+(INV) + 2AS RESIDENCIAS

CADENAS	NOV 23	DIF. OCT 23
 <b>ATRESMEDIA</b>	27.5	0.8
 <b>MEDIASET</b> españa.	25.1	0.2
	15.5	-0.5
	8.3	-0.2
 Unidad Editorial	2.6	-0.1
	2.3	0.1

### REPARTO POR GRUPOS AUDIOVISUALES

CUOTA%. TTV. ESPAÑA. LINEAL. TSD. IND4.(INV) + 2AS RESIDENCIAS

**LOS 2 GRUPOS SUMAN 52.6% DE SHARE**








# QUIÉN LIDERA POR TARGETS

## AUDIENCIAS NOVIEMBRE 2023

En el mes de noviembre, **Antena 3** es la cadena preferida por las mujeres al firmar un 14.9% de share y por **los espectadores de 45 a 64 años** (11.6%) y los **mayores de 65 años** con el 16% de cuota de pantalla. El canal de Atresmedia lidera también en todos los grupos de población. **En target comercial**, el pago lidera con un 14% de share, seguido de Antena 3 (10.9%) y T5 (10.4%).

### LIDERAZGOS POR TARGETS

CADENA LÍDER POR CUOTA %. TTV. ESPAÑA. LINEAL. TSD. IND. 4+(INV) + 2AS RESIDENCIAS

TARGETS	SHARE%	LÍDER
HOMBRES	11.9	<b>PAGO</b>
MUJERES	14.9	
NIÑ@S (4-12 AÑOS)	16.3	<b>PAGO</b>
JÓVENES (13-24 AÑOS)	15.9	<b>PAGO</b>
ADULTOS JÓVENES (25-44 AÑOS)	12.3	<b>PAGO</b>
ADULTOS (45-64 AÑOS)	11.6	
MAYORES (65+ AÑOS)	16.0	
IA+IB	13.3	<b>PAGO</b>
IC+ID	12.4	
IE	13.6	
HABITAT <10M	13.5	
HABITAT 10-50M	12.7	
HABITAT 50-200M	13.0	
HABITAT >200M	13.1	
TARGET COMERCIAL	14.0	<b>PAGO</b>

# QUIÉN LIDERA POR FRANJAS Y DÍAS






## AUDIENCIAS NOVIEMBRE 2023

Antena 3 lidera casi todo el día desde la franja de **mañana** (12.1% de share) hasta el **prime time** (14.1%) pasando por la **sobremesa** (16.4%) y la **tarde** (11.8%). Telecinco se lleva la franja de **late night** con un 10.5% de share.

Antena 3 lidera de **lunes a viernes** y el conjunto de temáticas de pago es lo más visto los **sábados y domingos** del mes.

### LIDERAZGOS POR FRANJAS Y DÍAS

CADENA LÍDER POR CUOTA %. TTV. ESPAÑA. LINEAL. IND. 4+(INV) + 2AS RESIDENCIAS

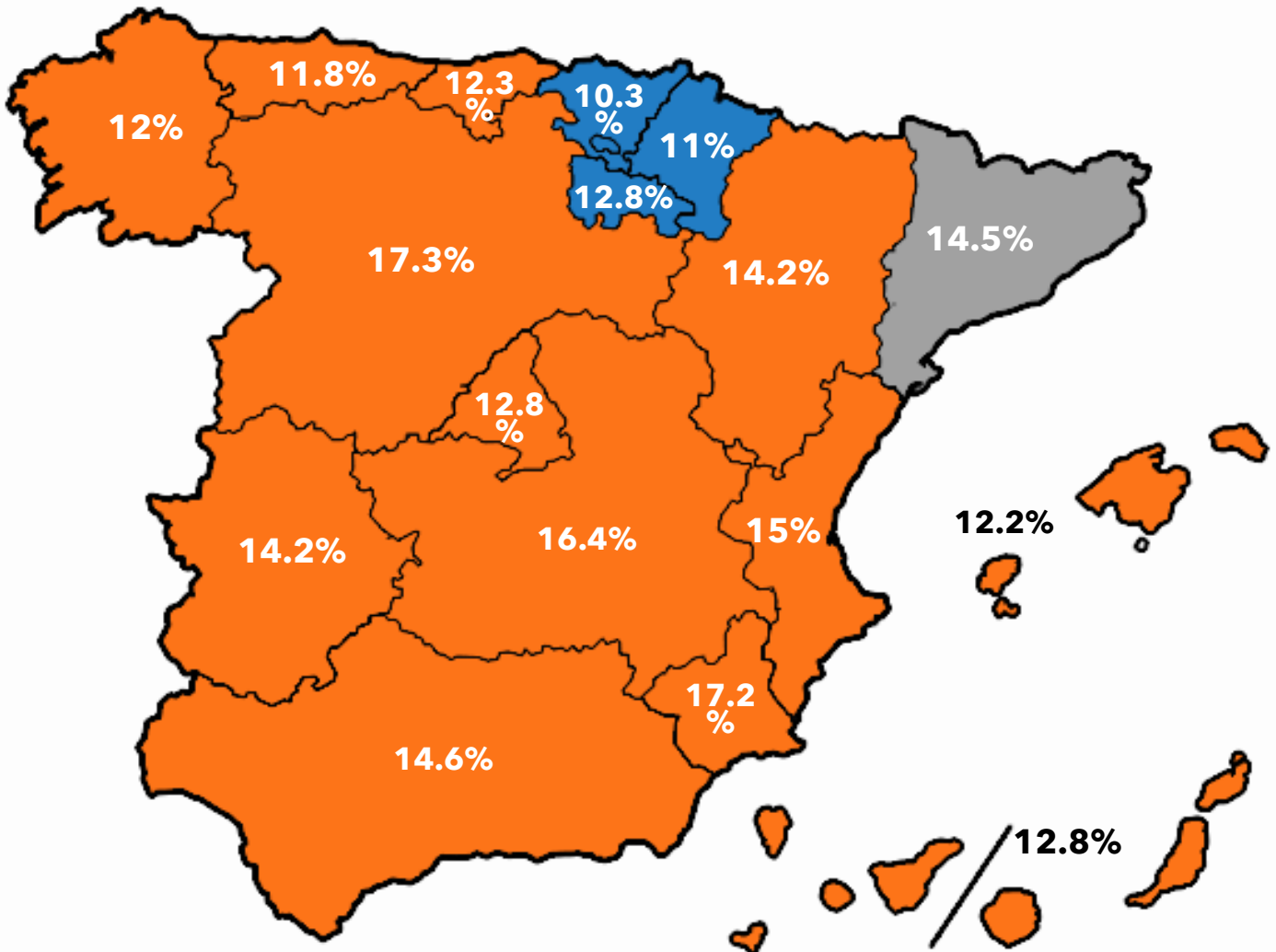
FRANJAS	SHARE%	LÍDER
MAÑANA	12.1	
SOBREMESA	16.4	
TARDE	11.8	
PRIME TIME	14.1	
LATE NIGHT	10.5	

DÍAS	SHARE%	LÍDER
LUNES	14.5	
MARTES	14.7	
MIÉRCOLES	13.5	
JUEVES	13.7	
VIERNES	14.5	
SÁBADOS	13.4	<b>PAGO</b>
DOMINGOS	13.2	<b>PAGO</b>

# QUIÉN LIDERA POR ÁMBITOS

## AUDIENCIAS NOVIEMBRE 2023

**Antena 3** es la cadena dominante por Comunidades Autónomas, logrando el liderato en 13 de las 17 que conforman el mapa de España liderando en territorios como Andalucía (14.6%) y Madrid (12.8%) . **La1** es la segunda cadena con mayor volumen de regiones, destacando su liderazgo en Euskadi (10.3%). **TV3** es la cadena líder en Cataluña registrando un 14.5% de share







# INFORMATIVOS + VISTOS

## AUDIENCIAS NOVIEMBRE 2023

### ANTENA 3 NOTICIAS

#### SERVICIOS INFORMATIVOS LÍDERES

TÍTULO/DESCRIPCIÓN	CADENA	EMISIONES	SHARE %	AM(000)
ANTENA 3 NOTICIAS		60	18.8	2154
TELEDIARIO		59	10.9	1265
INFORMATIVOS T5		61	10.7	1229
LA SEXTA NOTICIAS		60	8.7	858

### ANTENA 3 NOTICIAS 2

#### PROGRAMA INFORMATIVO LÍDER

TÍTULO/DESCRIPCIÓN	CADENA	EMISIONES	SHARE %	AM(000)
ANTENA 3 NOTICIAS 2		22	18.4	2393
ANTENA 3 NOTICIAS 1		22	21.6	2188
ANTENA 3 NOTICIAS 1 FIN DE SEMANA		8	20.6	2059
ANTENA 3 NOTICIAS 2 FIN DE SEMANA		8	12.7	1594
TELED. FIN SEMANA 2		7	10.9	1389
TELEDIARIO 2		22	10.4	1363
INFORMATIVOS T5 21:00		31	10.2	1315
TELEDIARIO 1		22	11.6	1182
INFORMATIVOS T5 15:00		30	11.3	1140
TELED. FIN SEMANA 1		8	11.2	1122
LA SEXTA NOTICIAS 20H		30	8	861
LA SEXTA NOTICIAS 14H		30	9.8	855










# REALITIES/TALENT + VISTOS

## AUDIENCIAS NOVIEMBRE 2023



### LA VOZ

#### REALITY/TALENT + VISTO

TITULO	CADENA	EMISIONES	SHARE %	AM(000)
LA VOZ		4	15.8	1416
GOT TALENT ESPAÑA		4	12.1	1193
MASTERCHEF CELEBRITY		4	15.9	1172
GH VIP		5	12.7	958
FIRST DATES		43	7	948
GH VIP:ULTIMA HORA		12	7	892
DESNUDOS POR LA VIDA		2	8.5	772
EL CONQUISTADOR		4	7	620
DUOS INCREIBLES		4	7	599



### CUÉNTAME CÓMO PASÓ SERIE + VISTA

TÍTULO	CADENA	EMISIONES	SHARE %	AM(000)
CUENTAME COMO PASO	1	5	13.4	1410
HERMANOS		8	14	1237
CRISTO Y REY		4	12	1228
SECRETOS DE FAMILIA		4	11.2	1131
AMAR ES PARA SIEMPRE		21	11.6	1113
4 ESTRELLAS	1	14	7.9	1091
PECADO ORIGINAL		21	11.9	1037
BOSE	5	4	9.7	996
LA PROMESA	1	21	11.6	995
LA QUE SE AVECINA	5	1	10.6	975





# CONCURSOS + VISTOS

## AUDIENCIAS NOVIEMBRE 2023



### PASAPALABRA CONCURSO + VISTO

TITULO	CADENA	EMISIONES	SHARE %	AM(000)
PASAPALABRA		21	19.3	2162
LA RULETA DE LA SUERTE		30	19.6	1514
REACCION EN CADENA		21	9.8	1083
EL CAZADOR		25	10.2	1003
EL COMODIN DE LA 1		13	8.5	726
SABER Y GANAR		23	6.8	687
PASSWORD XL		7	5.8	476
SABER Y GANAR:FIN DE SEMANA		8	4.2	431





# PELÍCULAS + VISTAS

## AUDIENCIAS NOVIEMBRE 2023



### GEOSTORM PELÍCULA + VISTA

TITULO	CADENA	FECHA	SHARE %	AM(000)
GEOSTORM	1	26/11/2023	13.7	1741
EL JUSTICIERO(DEATH WISH)	1	12/11/2023	13.7	1731
SKYFALL	1	19/11/2023	14.9	1434
LA FUGA DE MI HIJA		04/11/2023	13.5	1374
LA VERDAD SOBRE MI PADRE		05/11/2023	13.2	1350
AGUAS OSCURAS	1	05/11/2023	11.4	1339
LA NEGOCIADORA		11/11/2023	13.2	1276
UN SUEÑO PARA ELLA		01/11/2023	12	1229
LA CASA GUCCI	1	18/11/2023	12.1	1226
SWEET HOME ALABAMA	1	05/11/2023	11.8	1213

# RANKING EMISIONES EN DIFERIDO

## AUDIENCIAS NOVIEMBRE 2023

El estreno de la 14ª temporada de **'La que se avecina'** en Telecinco es lo más visto en diferido del mes de noviembre sumando 831.000 espectadores convirtiéndose en lo más visto del año en este consumo. La1 destaca con **'Masterchef Celebrity'** y **'La Promesa'** mientras Antena 3 cuele dos capítulos de estreno de la serie **'Cristo y Rey'**.

### RANKING DE EMISIONES EN DIFERIDO 'CADENAS EN ABIERTO'

RANKING DE EMISIONES POR AM(000). TTV. ESPAÑA. LINEAL+ADE 1-7. TSD. IND. 4+(INV) + 2AS RESIDENCIAS

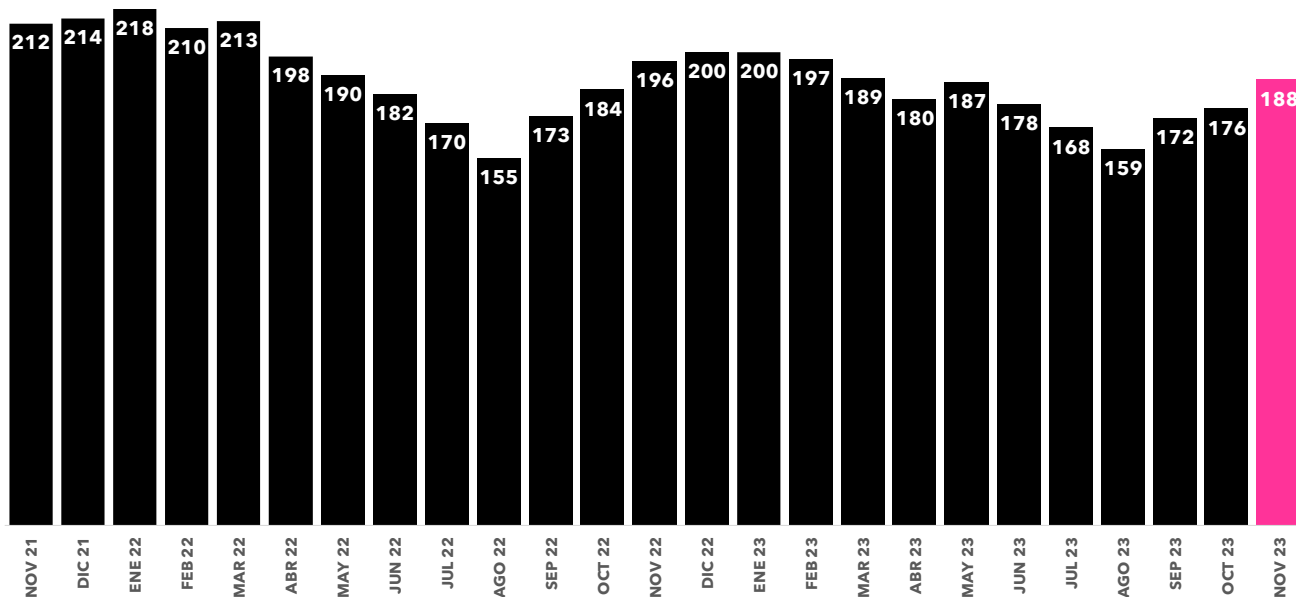
RK	TITULO	CADENA	FECHA	DÍA	INICIO	DUR (MIN)	AM(000)
1	LA QUE SE AVECINA / UNA PIPA GRIPADA, UN SEX-APPEAL AGONIZANTE Y LAS QUISQUILLAS DE LA PAZ	T5	08/11/2023	Miércoles	22:52	110	831
2	MASTERCHEF CELEBRITY	La1	23/11/2023	Jueves	22:45	201	527
3	MASTERCHEF CELEBRITY	La1	09/11/2023	Jueves	22:49	195	442
4	LA PROMESA	La1	20/11/2023	Lunes	18:33	56	436
5	MASTERCHEF CELEBRITY	La1	02/11/2023	Jueves	22:48	200	432
6	LA PROMESA	La1	24/11/2023	Viernes	17:27	62	408
7	LA PROMESA	La1	07/11/2023	Martes	17:27	62	397
8	LA PROMESA	La1	13/11/2023	Lunes	17:25	62	393
9	LA PROMESA	La1	08/11/2023	Miércoles	17:24	63	391
10	LA PROMESA	La1	23/11/2023	Jueves	17:27	63	386
11	LA PROMESA	La1	14/11/2023	Martes	18:31	52	382
12	LA PROMESA	La1	10/11/2023	Viernes	17:27	63	379
13	LA PROMESA	La1	03/11/2023	Viernes	17:25	62	378
14	LA PROMESA	La1	22/11/2023	Miércoles	17:30	58	363
15	CRISTO Y REY / LA PIEL DEL DOMADOR	A3	08/11/2023	Miércoles	23:05	64	359
16	CUENTAME COMO PASO / HERMINIA.EL LEGADO	La1	22/11/2023	Miércoles	22:53	73	358
17	LA PROMESA	La1	20/11/2023	Lunes	17:29	63	356
18	LA PROMESA	La1	21/11/2023	Martes	17:26	61	354
19	CUENTAME COMO PASO / MARIA.LA REBELDIA	La1	08/11/2023	Miércoles	22:52	60	348
20	LA PROMESA	La1	17/11/2023	Viernes	17:29	59	345
21	LA PROMESA	La1	06/11/2023	Lunes	17:26	63	339
22	LA PROMESA	La1	28/11/2023	Martes	17:29	64	335
23	LA PROMESA	La1	14/11/2023	Martes	17:27	64	331
24	LA PROMESA	La1	09/11/2023	Jueves	17:26	68	316
25	LA PROMESA	La1	29/11/2023	Miércoles	17:29	59	315
26	LA PROMESA	La1	27/11/2023	Lunes	17:25	63	313
27	CUENTAME COMO PASO / TONI,EL TESTIGO	La1	01/11/2023	Miércoles	22:52	66	301
28	LA PROMESA	La1	02/11/2023	Jueves	17:26	62	290
29	ENTREVIAS	T5	07/11/2023	Martes	22:52	105	277
30	CRISTO Y REY / NO ME QUIEREN	A3	15/11/2023	Miércoles	23:05	64	273

# CUÁNTO HEMOS VISTO LA TELE

## AUDIENCIAS NOVIEMBRE 2023

El consumo de televisión lineal registra **una media de 188 minutos por espectador al día en noviembre**. Se incrementa el consumo en un +7% respecto al mes de octubre de 2023.

### EVOLUCIÓN DE LOS ÚLTIMOS 2 AÑOS DEL CONSUMO DE TELEVISIÓN EN MINUTOS POR ESPECTADOR

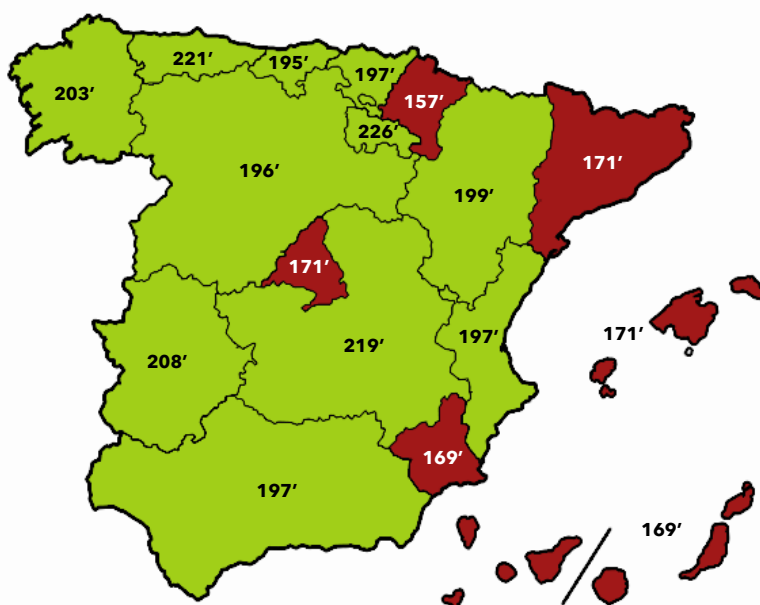


### CONSUMO EN MINUTOS POR TARGETS

TARGETS	NOV 23	NOV 22	DIF %
IND.4+	188	196	-4.1
HOM	173	181	-4.4
MUJ	202	210	-3.8
4-12 AÑOS	69	79	-12.7
13-24 AÑOS	59	67	-11.9
25-44 AÑOS	105	118	-11.0
45-64 AÑOS	232	242	-4.1
>65 AÑOS	355	354	0.3
HABITAT <50 MIL	198	203	-2.5
HABITAT >50 MIL	179	189	-5.3
T.COMERCIAL	129	143	-9.8
RCH	249	256	-2.7
USUARIOS OTT	122	124	-1.6

### CONSUMO EN MINUTOS POR REGIONES

VERDE: SUPERIOR A LA MEDIA ESPAÑA. ROJO: INFERIOR A LA MEDIA ESPAÑA



# EVOLUCIÓN DE LA PUBLICIDAD EN TV

## AUDIENCIAS NOVIEMBRE 2023



### OCUPACIÓN PUBLICITARIA

Baja un 8% respecto al mes de noviembre de 2022.



### ANUNCIANTES

Baja un 0.5% el volumen de anunciantes respecto a noviembre de 2022.



### CAMPAÑAS

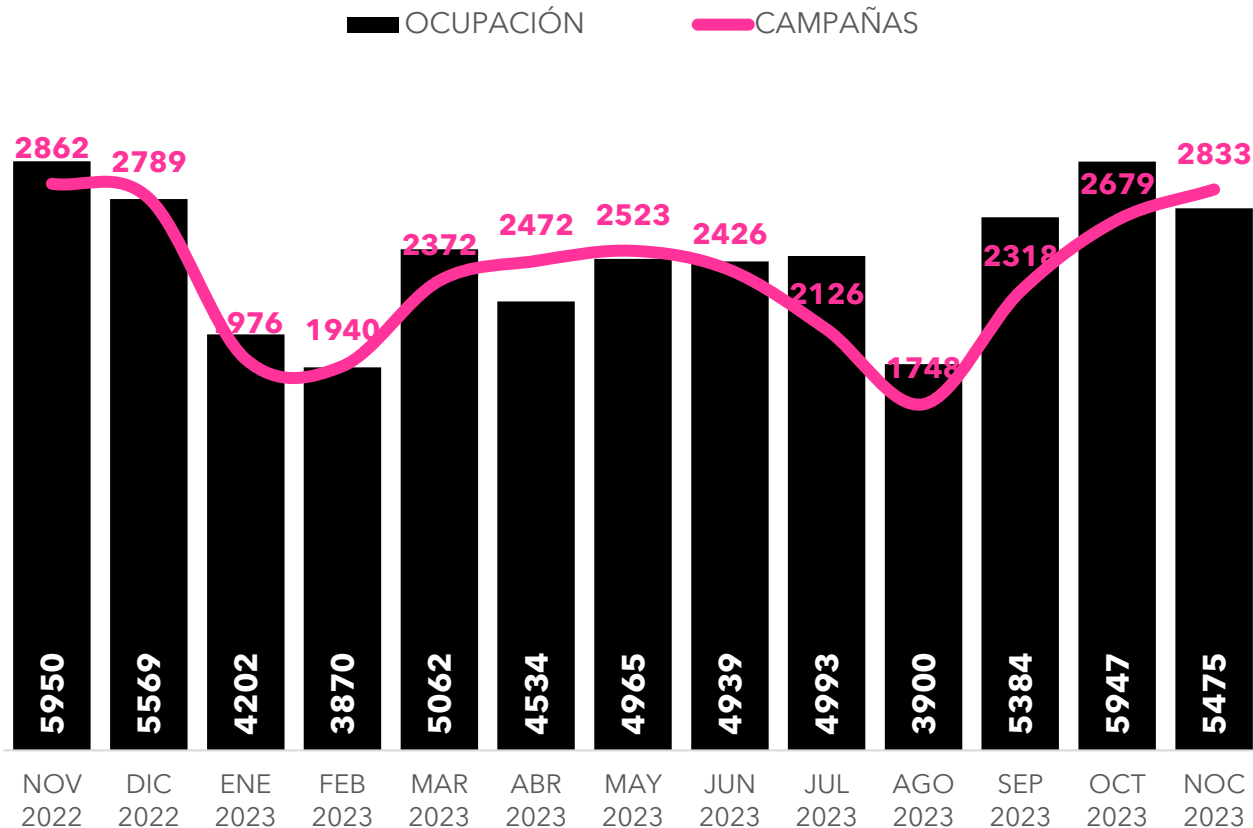
Decrece un 0.8% respecto al mismo mes del año 2022.



### GRPS

Cae en un 11.6% en referencia al mes de noviembre de 2022.

### EVOLUCIÓN POR MESES DE LA OCUPACIÓN PUBLICITARIA Y VOLUMEN DE CAMPAÑAS EN TELEVISIÓN



# #QUEVIVALATELE

## DOS30'

Síguenos en redes sociales:

