

LO + VISTO

D I C I E M B R E 2 0 2 3

DOS30'

TITULARES DEL MES

AUDIENCIAS DICIEMBRE 2023



ANTENA 3

Cadena líder de España (12.7%)
por 26º mes consecutivo



T5 - LA1

Empatadas como la segunda cadena
más vista del mes (10%)



CUATRO

Registra su mejor diciembre desde
2019 (5.4% de share)



ENERGY

Cadena temática de TDT líder y mejor
diciembre de su historia (2.9%)



BE MAD

Máximo histórico mensual con
un 1.7% de share



NEOX

Mejor diciembre desde 2019
con un 2.1% de share



TV3

Cadena líder de la FORTA y más vista
en Cataluña con el 13.4% de share.



ATRESERIES

Firma el mejor diciembre de su
historia con un 1.9% de share



ARAGÓN TV

Segunda cadena de FORTA más
vista del mes con un 11.5% de share



TVG

Tercera cadena de FORTA más vista
del mes con un 11% de share



LA LIGA TV POR M+

Cadena líder del pago con el 4.5% de
share en diciembre.



AXN

Canal de pago de entretenimiento
líder con un 2.5% de share.

RANKING CADENAS EN ABIERTO

AUDIENCIAS DICIEMBRE 2023

Antena 3 lidera el último mes del año con un 12.7% de share. Dejando a un lado el conjunto de **Temáticas de Pago** (10.9%), Telecinco crece tres décimas respecto a noviembre y empata con **La1** en la segunda posición del ranking, registrando un 10% de share.

RANKING DE CADENAS EN ABIERTO

RANKING POR CUOTA % TTV. ESPAÑA. LINEAL. IND. 4+ CON INVITADOS + 2AS RESIDENCIAS

RK	CADENAS	DIC 23	DIF. NOV 23
1	A3	12.7	-0.3
2	TEMATICAS PAGO	10.9	0.9
3	La1	10	0
4	T5	10	0.3
5	AUT	8.2	-0.1
6	LA SEXTA	6	-1.1
7	CUATRO	5.4	-0.1
8	La2	2.9	0.2
9	ENERGY	2.9	0
10	FDF	2.8	0.1
11	NEOX	2.1	0.1
12	TRECE	2.1	0.1
13	DIVINITY	2	0
14	NOVA	1.9	0
15	ATRESERIES	1.9	0
16	BEMADtv	1.7	0.2
17	MEGA	1.6	0.1
18	DMAX	1.6	0
19	PARAMOUNT NETWORK	1.5	0
20	DKISS	1.3	0.1
21	24H	1.1	-0.4
22	TEN	1.1	-0.1
23	BOING	1	0
24	CLAN	0.9	0
25	GOL PLAY	0.9	-0.1
26	DISNEY CHANNEL	0.9	0.1
27	REAL MADRID HD	0.6	0
28	TELEDEPORTE	0.4	-0.1
29	BOM Cine	0.4	0
30	AUT PRIV	0.3	0

RANKING EMISIONES EN ABIERTO

AUDIENCIAS DICIEMBRE 2023

Lo más alto del ranking de emisiones de diciembre está ocupado por los programas especiales del último día del año y las campanadas.

Antena 3 domina el resto del ranking gracias 'El Hormiguero', con sus entrevistas a Isabel Preysler y Bertín Osborne, 'Antena 3 Noticias' y 'Pasapalabra'.

RANKING DE EMISIONES EN ABIERTO

RANKING DE EMISIONES POR AM(000). TTV. ESPAÑA. LINEAL. IND. 4+ CON INVITADOS + 2AS RESIDENCIAS

RK	TITULO/DESCRIPCIÓN	CADENA	FECHA	INICIO	FIN	CUOTA%	AM(000)
1	CAMPANADAS 2023	A3	31/12/2023	23:34	0:06	29	4309
2	CAMPANADAS DE FIN DE AÑO	La1	31/12/2023	23:34	0:09	26.1	3890
3	2023:UN AÑO DE MIEDO	La1	31/12/2023	21:55	23:01	27.5	3112
4	FELIZ 2024	La1	31/12/2023	23:02	2:29	26.5	3027
5	EL HORMIGUERO / ISABEL PREYSLER	A3	14/12/2023	21:54	23:12	20.6	2758
6	ANTENA 3 NOTICIAS 2	A3	04/12/2023	21:06	21:38	18.8	2485
7	ANTENA 3 NOTICIAS 2	A3	19/12/2023	21:05	21:36	18.7	2430
8	EL HORMIGUERO / BERTIN OSBORNE	A3	20/12/2023	21:54	22:56	18	2418
9	ANTENA 3 NOTICIAS 2	A3	14/12/2023	21:05	21:36	18.9	2376
10	ANTENA 3 NOTICIAS 2	A3	05/12/2023	21:06	21:38	18.6	2350
11	ANTENA 3 NOTICIAS 2	A3	27/12/2023	21:05	21:36	18.1	2336
12	ANTENA 3 NOTICIAS 2	A3	26/12/2023	21:07	21:38	18.8	2331
13	ANTENA 3 NOTICIAS 2	A3	11/12/2023	21:05	21:37	17.8	2326
14	ANTENA 3 NOTICIAS 2	A3	12/12/2023	21:07	21:37	17.7	2313
15	ANTENA 3 NOTICIAS 2	A3	28/12/2023	21:07	21:38	18.2	2298
16	ANTENA 3 NOTICIAS 2	A3	18/12/2023	21:05	21:38	17.4	2295
17	ANTENA 3 NOTICIAS 2	A3	20/12/2023	21:06	21:37	18.3	2275
18	PASAPALABRA	A3	05/12/2023	20:07	21:06	19.7	2253
19	EL HORMIGUERO / MALU	A3	11/12/2023	21:55	22:57	16.5	2241
20	PASAPALABRA	A3	27/12/2023	20:07	21:05	19.4	2233
21	ANTENA 3 NOTICIAS 2	A3	01/12/2023	21:05	21:36	18.7	2226
22	PASAPALABRA	A3	04/12/2023	20:03	21:06	19.6	2222
23	ANTENA 3 NOTICIAS 1	A3	04/12/2023	14:58	15:27	21.7	2220
24	ANTENA 3 NOTICIAS 1	A3	18/12/2023	14:58	15:28	22.2	2214
25	ANTENA 3 NOTICIAS 1	A3	06/12/2023	14:59	15:33	21.4	2206
26	PASAPALABRA	A3	14/12/2023	20:09	21:05	20.2	2205
27	PASAPALABRA	A3	11/12/2023	20:08	21:05	19.8	2203
28	PASAPALABRA	A3	12/12/2023	20:05	21:06	19.7	2199
29	ANTENA 3 NOTICIAS 2	A3	21/12/2023	21:06	21:37	17.5	2197
30	ANTENA 3 NOTICIAS 1 FIN DE SEMANA	A3	31/12/2023	14:59	15:35	22	2191

RANKING CADENAS AUTONÓMICAS

AUDIENCIAS DICIEMBRE 2023

TV3 repite como la cadena de FORTA líder con un 13.4% de share en diciembre. **Aragón TV** (11.5%), **TVG** (11%) y **Canal Sur** (8.9%) completan el TOP 4, las tres mejorando sus resultados respecto al mes pasado. **Televisión Canaria** es la cadena que más crece registrando un 6.7% de share.

RANKING DE CADENAS AUTONÓMICAS

RANKING POR CUOTA%. ÁMBITO DE EMISIÓN. LINEAL. IND. 4+(INV) + 2AS RESIDENCIAS

RK	CADENAS	DIC 23	DIF. NOV 23
1	TV3	13.4	-1.1
2	ARAGON TV	11.5	0.2
3	TVG	11	0.4
4	C.SUR	8.9	0.2
5	ETB2	7.6	0
6	TVCAN	6.7	0.9
7	CMM	6.2	-0.2
8	TPA	5.1	-0.1
9	IB3	4.8	0.5
10	C.EXTREMADURA	4.7	-0.3
11	TELEMADRID	4.4	-0.1
12	LA 7TV	3	-0.3
13	A PUNT	2.2	-0.3
14	ETB1	2.1	0.3
15	La 7	1.5	0.2
16	3/24	1.3	-0.4
17	TPA2	1	0
18	TVG2	0.9	-0.1
19	LAOTRA	0.8	-0.2
20	ETB3	0.1	0

RANKING PROGRAMAS AUTONÓMICOS

AUDIENCIAS DICIEMBRE 2023

Reinan el ranking los especiales de fin de año de Televisión Canaria y TV3 que, junto a los servicios informativos de Aragón TV, consiguen los mejores resultados del mes en toda FORTA. Destacan los monólogos especiales de Andreu Buenafuente, 'Que ens bombin a tots' (25.5% y 483.000 espectadores) en TV3, y 'Las mil y pico' de Kike Perez en Televisión Canaria (25.6%).

RANKING DE PROGRAMAS AUTONÓMICOS

RANKING DE PROGRAMAS POR CUOTA%. ÁMBITO DE EMISIÓN. LINEAL. TSD. IND. 4+(INV) + 2AS RESIDENCIAS

RK	TITULO/DESCRIPCIÓN	CADENA	INICIO	FIN	EMISIONES	CUOTA%	AM(000)
1	DESPEDIMOS EL 2023 / TVCAN	TVCAN	0:30	0:55	1	45.4	296
2	BIENVENIDO 2024,EL AÑO EN VERDE / TVCAN	TVCAN	1:06	2:29	1	37.9	207
3	CAMPANADES 2023 / TV3	TV3	23:40	0:12	1	36.1	924
4	ARAGON NOTICIAS 1 / ARAGON TV	ARAGON TV	14:01	14:36	31	33.4	78
5	APM? / TV3	TV3	22:06	22:44	1	27.1	518
6	TELENOTICIES MIGDIA / TV3	TV3	14:30	15:35	21	25.7	354
7	LA MIL Y PICO,UN SHOW DE KIKE PEREZ / TVCAN	TVCAN	23:16	0:26	1	25.6	155
8	QUE ENS BOMBIN A TOTS / TV3	TV3	22:12	23:20	1	25.5	483
9	ATRAPAME SI PUEDES / ARAGON TV	ARAGON TV	13:02	13:53	19	23.1	35
10	BIENVENIDO 2024,EL AÑO EN VERDE / TVCAN	TVCAN	21:51	23:16	1	22.8	126
11	ARAGON DEPORTES / ARAGON TV	ARAGON TV	14:41	14:56	31	21.8	61
12	TELENOTICIES CAP DE SETMANA MIGDIA / TV3	TV3	14:30	15:37	10	21.5	318
13	LA GROSSA DE CAP D'ANY / TV3	TV3	12:50	13:39	1	20.7	198
14	EL TIEMPO / ARAGON TV	ARAGON TV	15:02	15:12	8	20.7	60
15	TELENOTICIES VESPRE / TV3	TV3	21:00	22:02	21	20.7	408
16	POLONIA / TV3	TV3	22:22	23:04	4	20.1	411
17	TELENOTICIES COMARQUES / TV3	TV3	13:51	14:29	17	20.1	222
18	CUINES / TV3	TV3	15:48	16:09	28	20.1	286
19	MENSAJE S.M. EL REY / ARAGON TV	ARAGON TV	21:00	21:12	1	19.7	59
20	PRORROGA FUTBOL:C.REY / TVCAN	TVCAN	13:55	14:40	1	19.3	56
21	TELENOTICIES CAP DE SETMANA VESPRE / TV3	TV3	21:00	22:02	10	19.1	361
22	VIVIR AQUI / TVG	TVG	15:27	15:40	1	19.1	68
23	TELEBERRI 1 / ETB2	ETB2	15:05	15:40	31	19	87
24	BALONCESTO:L.FEMENINA / ARAGON TV	ARAGON TV	12:27	14:06	3	18.9	31
25	CAMPANADAS DE FIN DE AÑO / ARAGON TV	ARAGON TV	23:27	0:10	1	18.9	102
26	GALICIA NOTICIAS / TVG	TVG	13:57	14:22	21	18.7	86
27	EL CAMPO ES NUESTRO / ARAGON TV	ARAGON TV	15:12	15:53	21	18.3	54
28	BADALADAS FIN DE AÑO / TVG	TVG	23:40	0:12	1	18.2	152
29	FUTBOL:LLIGA DE CAMPIONS FEMENI / TV3	TV3	18:45	20:36	1	17.7	251
30	TELEBERRI 2 / ETB2	ETB2	21:06	21:39	31	17.5	99

RANKING CADENAS PAGO

AUDIENCIAS DICIEMBRE 2023

El fútbol domina el pago con **LaLiga TV por M+** como la cadena más vista del mes con el 4.5% de cuota.

AXN es la cadena de entretenimiento más vista del mes de diciembre con el 2.5% de cuota de pantalla, situándose a una décima de diferencia de la segunda opción.

RANKING DE CADENAS DE PAGO

RANKING POR CUOTA%. PAGO. ESPAÑA. LINEAL. IND. 4+(INV) + 2AS RESIDENCIAS

RK	CADENAS	DIC 23	DIF. NOV 23
1	LALIGA TV por M+	4.5	1.5
2	DAZN LaLiga	3.1	0
3	AXN	2.5	-0.2
4	CANAL HOLLYWOOD	2.4	0.2
5	FOX	2.3	0
6	WARNER TV	2	0
7	CANAL HISTORIA	1.7	0.2
8	CALLE 13	1.7	-0.1
9	COMEDY CENTRAL	1.6	0
10	MOVISTAR PLUS+	1.5	0
11	TCM	1.1	0
12	SYFY	1.1	0
13	VAMOS por M+	1.1	-0.2
14	DISCOVERY	1	-0.2
15	NATIONAL GEOGRAPHIC	1	0
16	CANAL COCINA	1	0.2
17	AMC CRIME	1	0.3
18	SOMOS	1	0.2
19	LIGA DE CAMPEONES por M+	1	-1.5
20	CINE por M+	0.9	0.2
21	COSMO	0.9	0
22	EUROSPORT	0.8	0.1
23	DECASA	0.8	-0.1
24	AMC	0.8	-0.4
25	DISNEY JUNIOR	0.7	0.2
26	DAZN 1	0.7	-0.1
27	AXN MOVIES	0.7	0
28	NGC WILD	0.6	-0.1
29	AMC BREAK	0.6	0
30	XTRM	0.5	0

RANKING EMISIONES DE PAGO

AUDIENCIAS DICIEMBRE 2023

El partido de liga entre el Barcelona y el Girona es lo más visto del pago en el mes de diciembre congregando a 1.515.000 espectadores con un 53.9% de share.

El fútbol domina el resto del ranking con los partidos jugados por el Barcelona o el Real Madrid entre los más vistos.

RANKING DE EMISIONES EN PAGO

RANKING DE EMISIONES POR AM(000). PAGO. ESPAÑA. LINEAL. IND. 4+(INV) + 2AS RESIDENCIAS













RK	TITULO/DESCRIPCIÓN	CADENA	FECHA	INICIO	FIN	CUOTA%	AM(000)
1	FUTBOL:LIGA ESPAÑOLA / BARCELONA-GIRONA	DAZN LaLiga	10/12/2023	21:02	22:59	53.9	1515
2	FUTBOL:LIGA ESPAÑOLA / BARCELONA-AT.MADRID	LALIGA TV por M+	03/12/2023	21:03	22:56	48.1	1344
3	FUTBOL:LIGA ESPAÑOLA / VALENCIA-BARCELONA	LALIGA TV por M+	16/12/2023	21:01	22:56	51	1118
4	FUTBOL:LIGA ESPAÑOLA / R.MADRID-VILLARREAL	LALIGA TV por M+	17/12/2023	21:01	22:57	40	980
5	FUTBOL:LIGA ESPAÑOLA / R.BETIS-R.MADRID	LALIGA TV por M+	09/12/2023	16:16	18:08	47	870
6	FUTBOL:LIGA ESPAÑOLA / BARCELONA-ALMERIA	LALIGA TV por M+	20/12/2023	19:02	20:56	47.6	729
7	FUTBOL:LIGA ESPAÑOLA / R.MADRID-GRANADA	DAZN LaLiga	02/12/2023	18:33	20:28	44.1	716
8	FUTBOL:LIGA ESPAÑOLA / ALAVES-R.MADRID	DAZN LaLiga	21/12/2023	21:30	23:24	35	685
9	FUTBOL:CHAMPIONS LEAGUE / UNION BERLIN-R.MADRID	LIGA DE CAMPEONES por M+	12/12/2023	21:02	22:56	36.6	664
10	POST FUTBOL:LIGA ESPAÑOLA / BARCELONA-AT.MADRID	LALIGA TV por M+	03/12/2023	22:56	23:18	27.6	491
11	FUTBOL:LIGA ESPAÑOLA / AT.MADRID-SEVILLA	DAZN LaLiga	23/12/2023	16:19	18:12	28	388
12	FUTBOL:LIGA ESPAÑOLA / ATH.BILBAO-AT.MADRID	LALIGA TV por M+	16/12/2023	16:17	18:10	29.3	376
13	PREVIO FUTBOL:LIGA ESPAÑOLA / BARCELONA-GIRONA	DAZN LaLiga	10/12/2023	20:30	21:02	21.1	374
14	POST FUTBOL:LIGA ESPAÑOLA / VALENCIA-BARCELONA	LALIGA TV por M+	16/12/2023	22:56	23:43	23.2	367
15	FUTBOL:LIGA ESPAÑOLA / AT.MADRID-GETAFE	DAZN LaLiga	19/12/2023	21:32	23:33	20.5	357
16	FUTBOL:LIGA ESPAÑOLA / R.BETIS-GIRONA	LALIGA TV por M+	21/12/2023	19:02	20:58	27.9	352
17	POST FUTBOL:LIGA ESPAÑOLA / BARCELONA-ALMERIA	LALIGA TV por M+	20/12/2023	20:56	21:20	25.2	333
18	FUTBOL:LIGA ESPAÑOLA / GIRONA-VALENCIA	DAZN LaLiga	02/12/2023	14:01	15:58	35.1	308
19	FUTBOL:LIGA ESPAÑOLA / BARCELONA-AT.MADRID	MOVISTAR PLUS+	03/12/2023	21:03	22:56	10.8	302
20	POST FUTBOL:LIGA ESPAÑOLA / R.MADRID-VILLARREAL	LALIGA TV por M+	17/12/2023	22:57	23:19	18.2	302
21	POST FUTBOL:LIGA ESPAÑOLA / R.MADRID-GRANADA	DAZN LaLiga	02/12/2023	20:28	21:06	20.4	302
22	FUTBOL:CHAMPIONS LEAGUE / LENS-SEVILLA	LIGA DE CAMPEONES por M+	12/12/2023	18:45	20:42	28.6	291
23	FUTBOL:LIGA ESPAÑOLA / GIRONA-ALAVES	LALIGA TV por M+	18/12/2023	21:01	22:54	21.4	291
24	FUTBOL:LIGA ESPAÑOLA / SEVILLA-VILLARREAL	DAZN LaLiga	03/12/2023	18:31	20:29	17.5	290
25	POST FUTBOL:LIGA ESPAÑOLA / R.BETIS-R.MADRID	LALIGA TV por M+	09/12/2023	18:08	18:51	18.6	281
26	FUTBOL:LIGA ESPAÑOLA / MALLORCA-SEVILLA	LALIGA TV por M+	09/12/2023	21:01	22:57	17.1	279
27	FUTBOL:CHAMPIONS LEAGUE / ROYAL ANTWERP-BARCELONA	LIGA DE CAMPEONES 2 por M+	13/12/2023	21:00	22:55	15.5	270
28	FUTBOL:LIGA ESPAÑOLA / GETAFE-VALENCIA	LALIGA TV por M+	08/12/2023	21:01	22:53	16.4	270
29	POST FUTBOL:LIGA ESPAÑOLA / R.BETIS-GIRONA	LALIGA TV por M+	21/12/2023	20:58	21:18	18.5	257
30	FUTBOL:LIGA ESPAÑOLA / AT.MADRID-ALMERIA	LALIGA TV por M+	10/12/2023	14:01	15:57	26.2	254

QUIÉN LIDERA POR GRUPOS

AUDIENCIAS DICIEMBRE 2023

RANKING POR GRUPOS AUDIOVISUALES

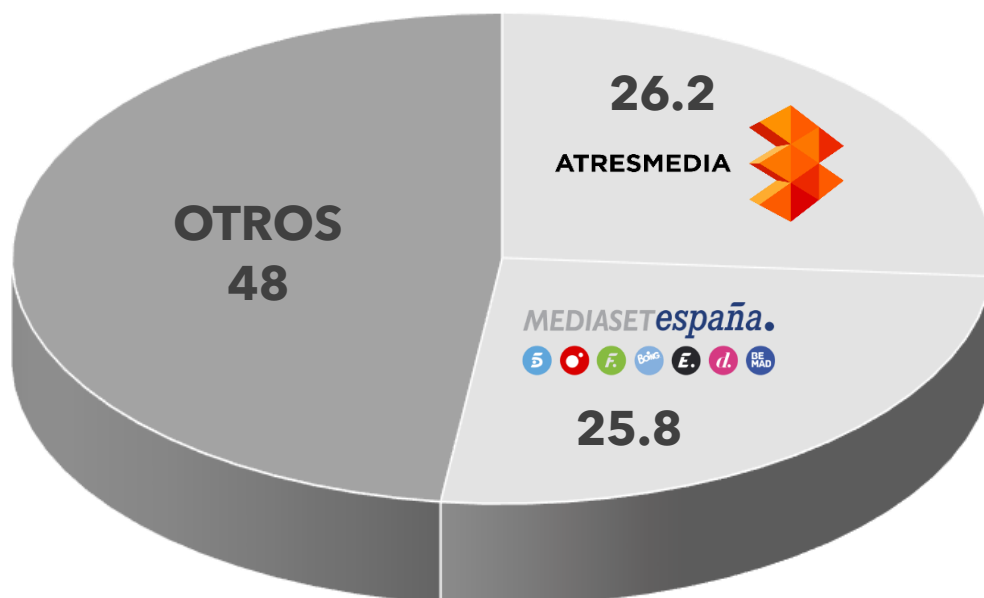
RANKING DE GRUPOS POR CUOTA %. TTV. ESPAÑA. LINEAL. TSD. IND. 4+(INV) + 2AS RESIDENCIAS

CADENAS		DIC 23	DIF. NOV 23
ATRESMEDIA 		26.2	-1.3
MEDIASETespaña. 		25.8	0.7
rtve 		15.4	-0.1
 forta		8.2	-0.1
 Unidad Editorial		2.5	-0.1
vocento 		2.4	0.1

REPARTO POR GRUPOS AUDIOVISUALES

CUOTA%. TTV. ESPAÑA. LINEAL. TSD. IND4.(INV) + 2AS RESIDENCIAS

LOS 2 GRUPOS SUMAN 52% DE SHARE










QUIÉN LIDERA POR TARGETS

AUDIENCIAS DICIEMBRE 2023

En el mes de diciembre, **Antena 3** es la cadena preferida por las mujeres al firmar un 14.5% de share y por los **mayores de 65 años** con el 15.6% de cuota de pantalla. **En target comercial**, el pago lidera con un 14.9% de share, seguido de A3 (10.3%) y T5 (10.2%).

LIDERAZGOS POR TARGETS

CADENA LÍDER POR CUOTA %. TTV. ESPAÑA. LINEAL. TSD. IND. 4+(INV) + 2AS RESIDENCIAS

TARGETS	SHARE%	LÍDER
HOMBRES	12.8	PAGO
MUJERES	14.5	
NIÑ@S (4-12 AÑOS)	18.5	PAGO
JÓVENES (13-24 AÑOS)	17.1	PAGO
ADULTOS JÓVENES (25-44 AÑOS)	13.7	PAGO
ADULTOS (45-64 AÑOS)	11.8	PAGO
MAYORES (65+ AÑOS)	15.6	
IA+IB	14.4	PAGO
IC+ID	12.3	
IE	13.3	
HABITAT <10M	13.3	
HABITAT 10-50M	12.1	
HABITAT 50-200M	12.6	
HABITAT >200M	12.8	
TARGET COMERCIAL	14.9	PAGO

QUIÉN LIDERA POR FRANJAS Y DÍAS




AUDIENCIAS DICIEMBRE 2023

Antena 3 lidera casi todo el día desde la franja de **sobremesa** (16.3%) hasta el **prime time** (13.6%) pasando por la **tarde** (11.6%). La1 domina la mañana con un 11% y el conjunto de temáticas de pago se lleva la franja de **late night** con un 10.9% de share.

Antena 3 lidera de **lunes a viernes** y el conjunto de temáticas de pago es lo más visto los **sábados y domingos** del mes.

LIDERAZGOS POR FRANJAS Y DÍAS

CADENA LÍDER POR CUOTA %. TTV. ESPAÑA. LINEAL. IND. 4+(INV) + 2AS RESIDENCIAS

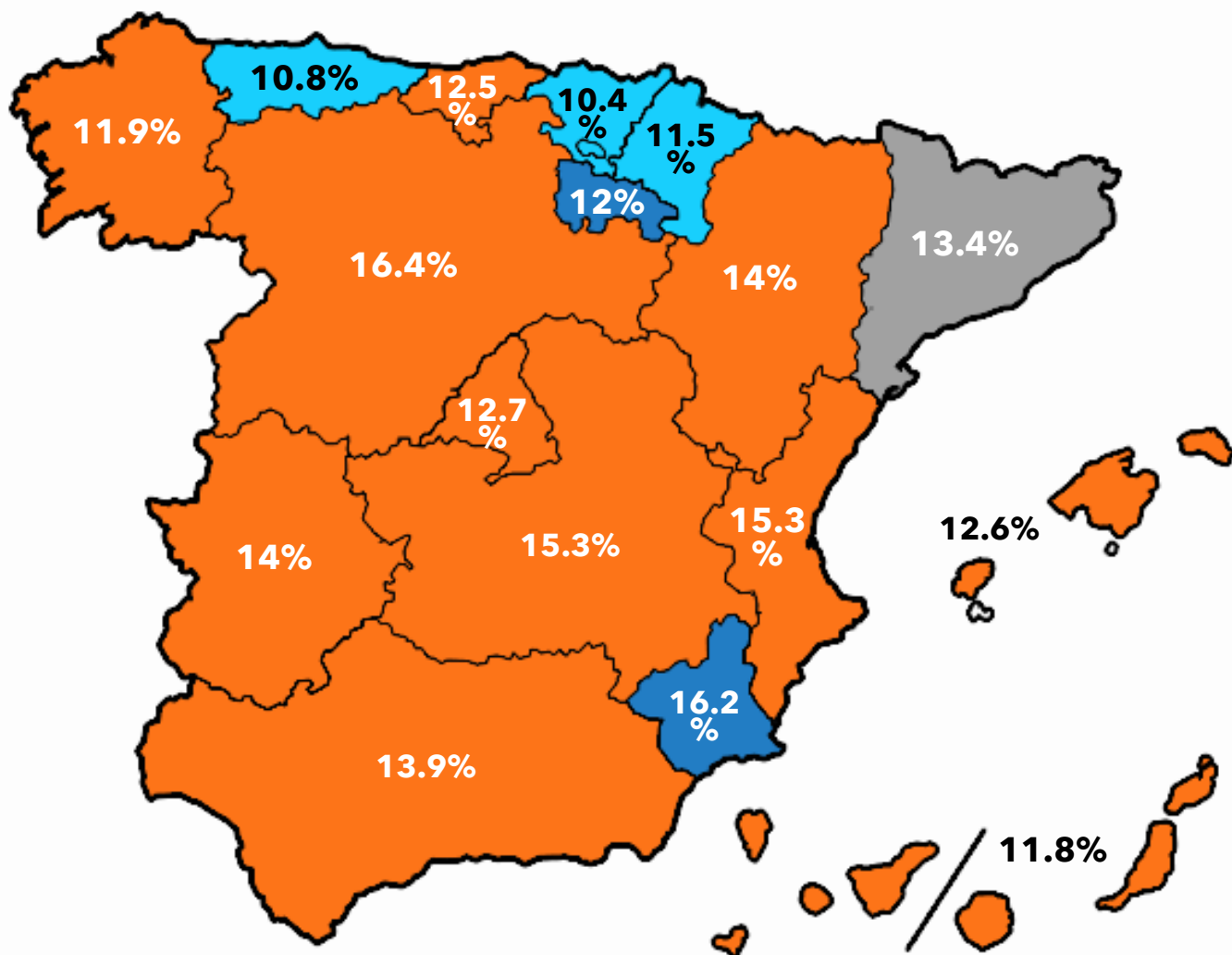
FRANJAS	SHARE%	LÍDER
MAÑANA	11.0	
SOBREMESA	16.3	
TARDE	11.6	
PRIME TIME	13.6	
LATE NIGHT	10.9	PAGO

DÍAS	SHARE%	LÍDER
LUNES	13.4	
MARTES	14.0	
MIÉRCOLES	13.1	
JUEVES	13.8	
VIERNES	13.6	
SÁBADOS	13.2	PAGO
DOMINGOS	12.3	PAGO

QUIÉN LIDERA POR ÁMBITOS

AUDIENCIAS DICIEMBRE 2023





Antena 3 es la cadena dominante por Comunidades Autónomas, logrando el liderato en 11 de las 17 que conforman el mapa de España liderando en territorios como Andalucía (13.9%) y Madrid (12.7%). **T5** lidera Asturias, Euskadi y Navarra. La1 domina Murcia y La Rioja mientras TV3 lidera en Cataluña.



INFORMATIVOS + VISTOS

AUDIENCIAS DICIEMBRE 2023

ANTENA 3 NOTICIAS SERVICIOS INFORMATIVOS LÍDERES

TITULO/DESCRIPCIÓN	CADENA	EMISIONES	SHARE %	AM(000)
ANTENA 3 NOTICIAS		62	18	1956
TELEDIARIO		62	11.2	1231
INFORMATIVOS T5		62	10.8	1172
LA SEXTA NOTICIAS		62	7.4	694

ANTENA 3 NOTICIAS 2 PROGRAMA INFORMATIVO LÍDER

TITULO/DESCRIPCIÓN	CADENA	EMISIONES	SHARE %	AM(000)
ANTENA 3 NOTICIAS 2		21	17.4	2154
ANTENA 3 NOTICIAS 1 FIN DE SEMANA		10	20.9	2016
ANTENA 3 NOTICIAS 1		21	20.9	2010
ANTENA 3 NOTICIAS 2 FIN DE SEMANA		10	12.4	1433
TELED. FIN SEMANA 2		10	11.5	1383
TELEDIARIO 2		21	10.4	1302
INFORMATIVOS T5 21:00		31	10.3	1252
TELEDIARIO 1		21	11.8	1153
TELED. FIN SEMANA 1		10	11.6	1137
INFORMATIVOS T5 15:00		31	11.3	1094
LA SEXTA NOTICIAS 20H		31	6.8	704
LA SEXTA NOTICIAS 14H		31	8.4	683


REALITIES/TALENT + VISTOS

AUDIENCIAS DICIEMBRE 2023



LA VOZ

REALITY/TALENT + VISTO









TITULO	CADENA	EMISIONES	SHARE %	AM(000)
LA VOZ:DIRECTOS		2	16.3	1462
GOT TALENT ESPAÑA		3	12.2	1204
LA VOZ ALL STARS		2	13.9	1084
GH VIP:ULTIMA HORA		8	7.7	1057
GH VIP		4	13.5	1020
FIRST DATES		46	7.1	911
DESNUDAS POR LA VIDA		2	8.8	818
A TU BOLA		2	7.4	796
EL CONQUISTADOR		1	7.4	748
MASTERCHEF JUNIOR		4	8.4	710

SERIES + VISTAS

AUDIENCIAS DICIEMBRE 2023



HERMANOS SERIE + VISTA



TITULO	CADENA	EMISIONES	SHARE %	AM(000)
HERMANOS		8	13.3	1203
SECRETOS DE FAMILIA		3	11	1118
AMAR ES PARA SIEMPRE		18	11.5	1100
CRISTO Y REY		4	11	1068
4 ESTRELLAS		10	7.7	1045
PECADO ORIGINAL		18	11.4	1000
LA QUE SE AVECINA		1	10.6	975
LA PROMESA		19	11.1	964
LA MODERNA		18	7.8	712

CONCURSOS + VISTOS

AUDIENCIAS DICIEMBRE 2023



PASAPALABRA CONCURSO + VISTO

TITULO	CADENA	EMISIONES	SHARE %	AM(000)
PASAPALABRA		18	19.4	2108
LA RULETA DE LA SUERTE		31	19.7	1440
REACCION EN CADENA		19	10	1052
¡ALLA TU!		4	6.9	900
EL CAZADOR		35	9.4	869
SABER Y GANAR		21	6.7	650

PELÍCULAS + VISTAS

AUDIENCIAS DICIEMBRE 2023



PADRE NO HAY MÁS QUE UNO 2 PELÍCULA + VISTA

TITULO	CADENA	FECHA	SHARE %	AM(000)
PADRE NO HAY MAS QUE UNO 2:LA LLEGADA DE LA SUEGRA		30/12/2023	15.3	1669
SIN TIEMPO PARA MORIR		25/12/2023	15.1	1638
SPECTRE		03/12/2023	13	1536
DOBLE TRAICION		08/12/2023	14.8	1400
PADRE NO HAY MAS QUE UNO		23/12/2023	13.2	1389
CASADA CON UN EXTRAÑO		31/12/2023	13.2	1383
EXODUS,DIOSES Y REYES		17/12/2023	11.3	1321
MI CANCION ES PARA TI		30/12/2023	13.2	1289
AMOR SIN TIEMPO		24/12/2023	12.9	1278
LA GUERRA DEL MAÑANA		02/12/2023	12.3	1266

RANKING EMISIONES EN DIFERIDO

AUDIENCIAS DICIEMBRE 2023

'La Promesa' es lo más visto en diferido del mes ocupando las primeras posiciones del ranking y con el capítulo del 15 de diciembre como el más seguido con 398.000 espectadores. Los capítulos de estreno de 'Cristo y Rey' destacan en Antena 3.

RANKING DE EMISIONES EN DIFERIDO 'CADENAS EN ABIERTO'

RANKING DE EMISIONES POR AM(000). TTV. ESPAÑA. LINEAL+ADE 1-7. TSD. IND. 4+(INV) + 2AS RESIDENCIAS

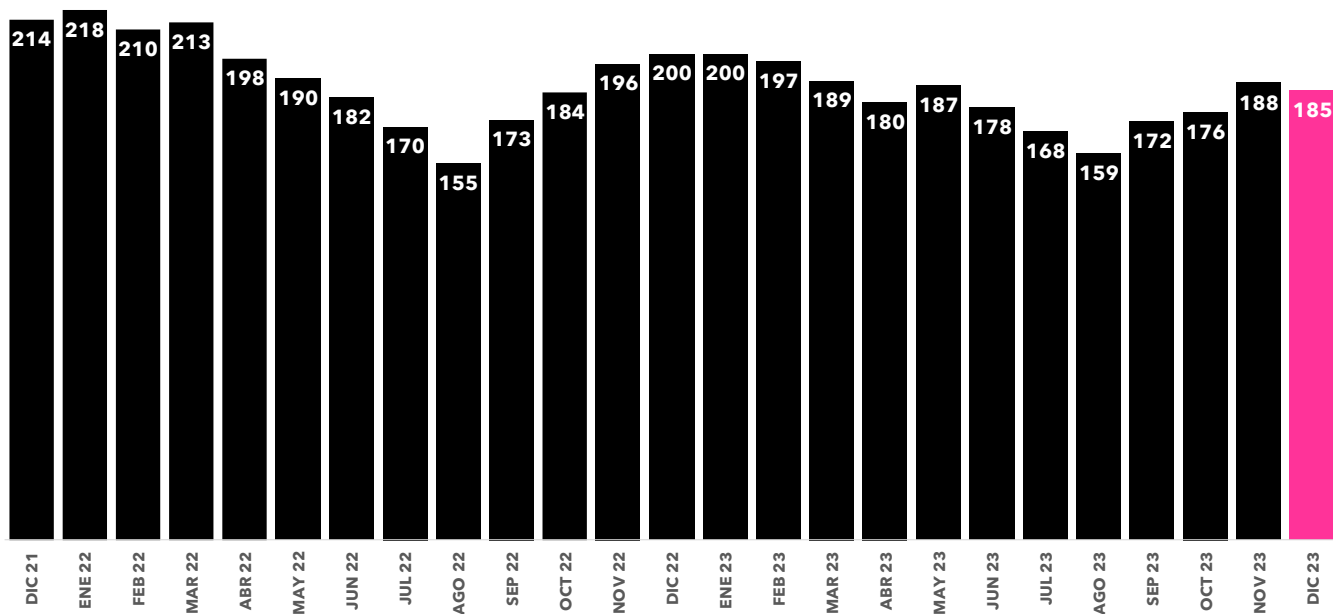
RK	TITULO	CADENA	FECHA	DÍA	INICIO	DUR (MIN)	AM(000)
1	LA PROMESA	La1	15/12/2023	Viernes	17:24	64	398
2	LA PROMESA	La1	18/12/2023	Lunes	17:28	60	376
3	LA PROMESA	La1	21/12/2023	Jueves	17:26	62	372
4	LA PROMESA	La1	14/12/2023	Jueves	17:25	61	372
5	LA PROMESA	La1	07/12/2023	Jueves	17:25	63	357
6	LA PROMESA	La1	20/12/2023	Miércoles	17:26	63	354
7	CRISTO Y REY / UNA NOCHE BARBARA	A3	20/12/2023	Miércoles	23:08	72	354
8	LA PROMESA	La1	13/12/2023	Miércoles	17:29	59	350
9	LA PROMESA	La1	05/12/2023	Martes	17:34	59	350
10	LA PROMESA	La1	11/12/2023	Lunes	17:28	61	347
11	LA PROMESA	La1	22/12/2023	Viernes	17:26	62	347
12	LA PROMESA	La1	01/12/2023	Viernes	17:30	59	342
13	LA PROMESA	La1	19/12/2023	Martes	17:25	63	336
14	LA PROMESA	La1	26/12/2023	Martes	18:32	56	335
15	LA PROMESA	La1	28/12/2023	Jueves	17:25	63	332
16	LA PROMESA	La1	04/12/2023	Lunes	17:29	61	329
17	LA PROMESA	La1	12/12/2023	Martes	17:27	64	320
18	CINE / LAURA Y EL MISTERIO DE LA PACIENTE SUSPICAZ	La1	20/12/2023	Miércoles	22:53	84	312
19	CRISTO Y REY / LA UNICA FIERA QUE NO PUDE DOMAR	A3	21/12/2023	Jueves	23:09	93	308
20	LA PROMESA	La1	27/12/2023	Miércoles	17:28	64	300
21	LA PROMESA	La1	26/12/2023	Martes	17:29	62	295
22	MASTERCHEF JUNIOR	La1	11/12/2023	Lunes	22:51	168	285
23	2023:UN AÑO DE MIEDO	La1	31/12/2023	Domingo	21:55	67	280
24	MASTERCHEF JUNIOR	La1	18/12/2023	Lunes	22:56	169	267
25	CINE / LAURA Y EL MISTERIO DE LA NOVIA QUE ESPERO DEMASIADO	La1	13/12/2023	Miércoles	22:50	80	267
26	4 ESTRELLAS	La1	06/12/2023	Miércoles	22:01	53	262
27	4 ESTRELLAS	La1	05/12/2023	Martes	22:01	50	260
28	4 ESTRELLAS	La1	20/12/2023	Miércoles	22:00	53	256
29	4 ESTRELLAS	La1	11/12/2023	Lunes	21:58	52	254
30	D.REG(INFORMATIVO TERRITORIAL 2)	La1	27/12/2023	Miércoles	15:49	25	252

CUÁNTO HEMOS VISTO LA TELE

AUDIENCIAS DICIEMBRE 2023

El consumo de televisión lineal registra **una media de 185 minutos por espectador al día en diciembre**. Decece el consumo un +1.6% respecto al mes de noviembre de 2023.

EVOLUCIÓN DE LOS ÚLTIMOS 2 AÑOS DEL CONSUMO DE TELEVISIÓN EN MINUTOS POR ESPECTADOR

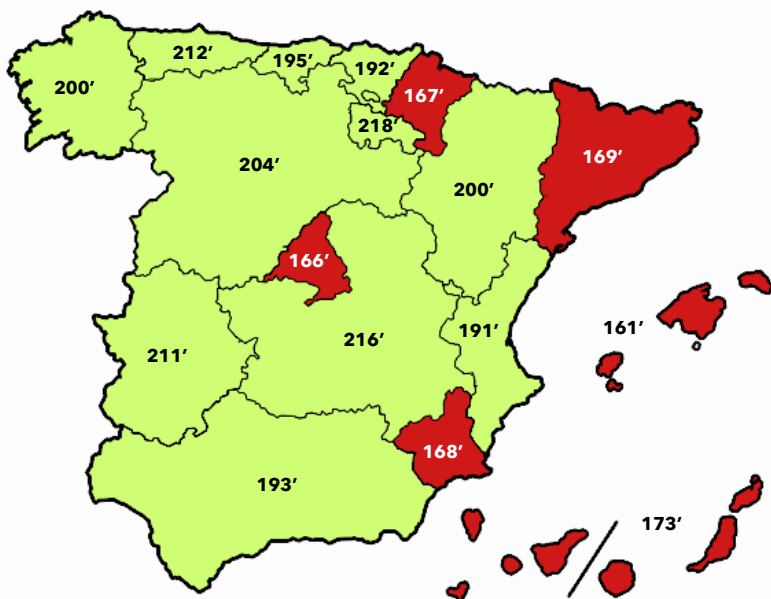


CONSUMO EN MINUTOS POR TARGETS

TARGETS	DIC 23	DIC 22	DIF %
IND.4+	185	200	-7.5
HOM	171	187	-8.6
MUJ	199	213	-6.6
4-12 AÑOS	79	93	-15.1
13-24 AÑOS	61	77	-20.8
25-44 AÑOS	100	123	-18.7
45-64 AÑOS	231	244	-5.3
>65 AÑOS	345	352	-2.0
HABITAT <50 MIL	197	208	-5.3
HABITAT >50 MIL	175	193	-9.3
T.COMERCIAL	127	148	-14.2
RCH	240	256	-6.3
USUARIOS OTT	125	129	-3.1

CONSUMO EN MINUTOS POR REGIONES

VERDE: SUPERIOR A LA MEDIA ESPAÑA. ROJO: INFERIOR A LA MEDIA ESPAÑA



EVOLUCIÓN DE LA PUBLICIDAD EN TV

AUDIENCIAS DICIEMBRE 2023



OCUPACIÓN PUBLICITARIA

Baja un 0.4% respecto al mes de diciembre de 2022.



ANUNCIANTES

Baja un 0.5% el volumen de anunciantes respecto a diciembre de 2022.



CAMPAÑAS

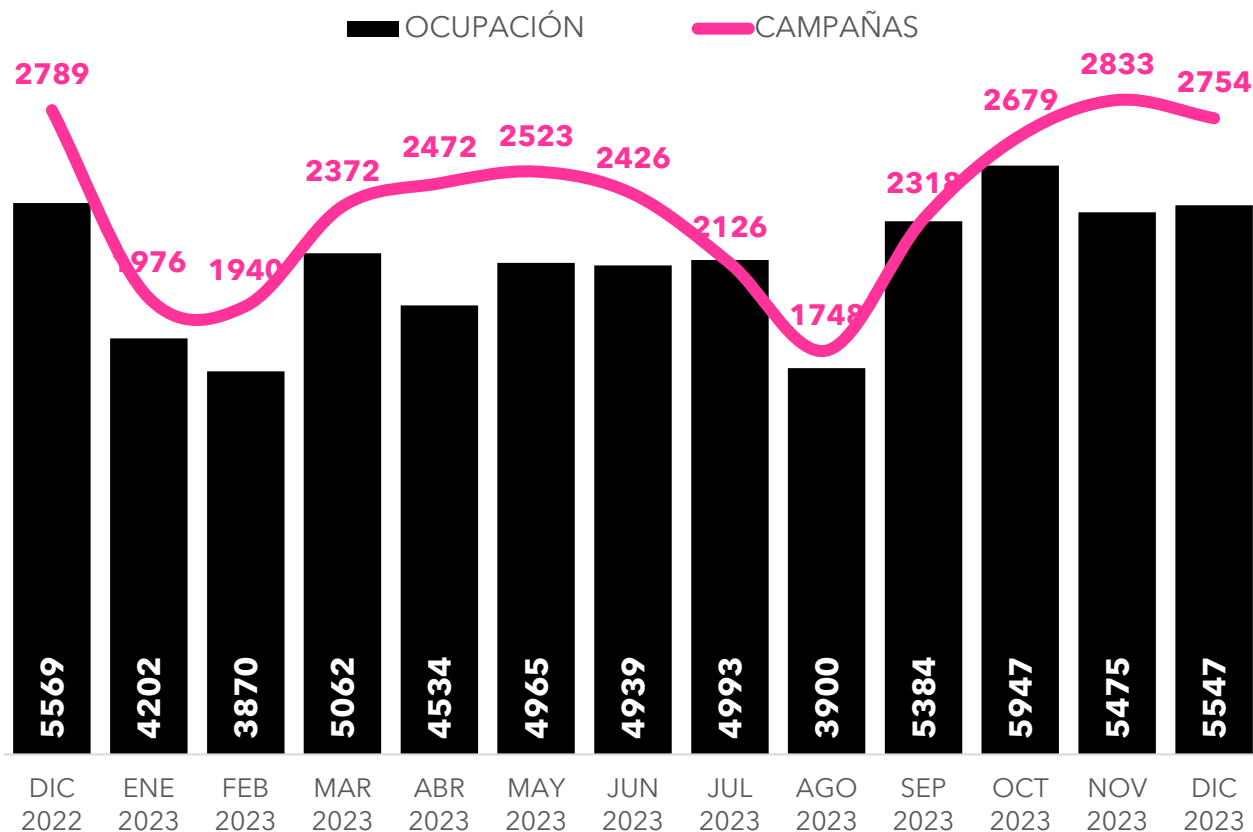
Decrece un 1.1% respecto al mismo mes del año 2022.



GRPS

Crece un 0.4% en referencia al mes de diciembre de 2022.

EVOLUCIÓN POR MESES DE LA OCUPACIÓN PUBLICITARIA Y VOLUMEN DE CAMPAÑAS EN TELEVISIÓN



#QUEVIVALATELE

DOS30'

Síguenos en redes sociales:

